



CYNGOR SIR
YNYS MÔN
ISLE OF ANGLESEY
COUNTY COUNCIL

Adroddiad Misol Gwasanaethau Oedolion
Gorffennaf 2022

Tim Perfformiad a Systemau
David Sawicz

Cyfradd yr oedi wrth drosglwyddo gofal am resymau gofal cymdeithasol fesul 1,000 o'r boblogaeth sy'n 75 oed neu'n hŷn

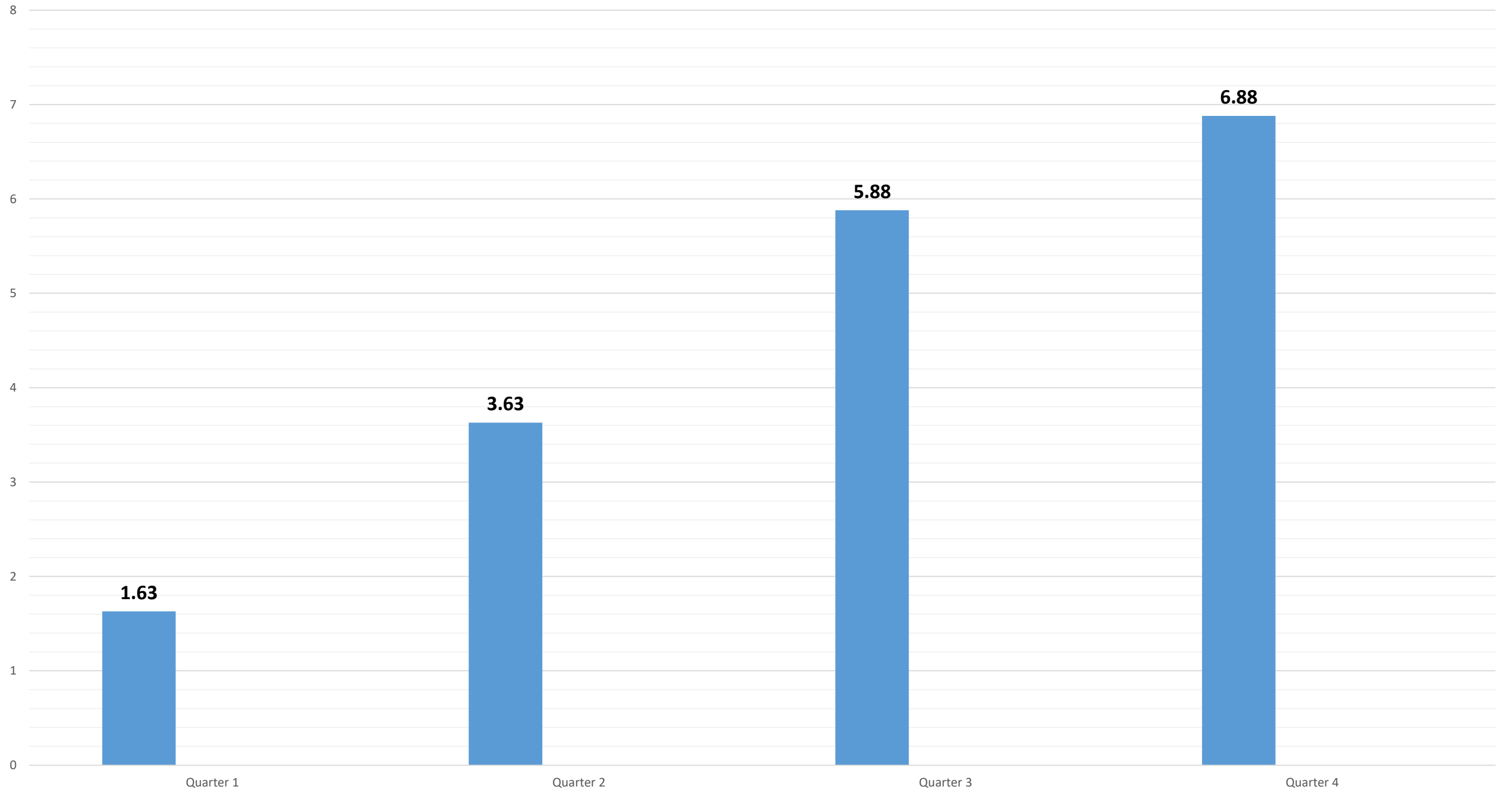
Scor Ch 1
N/A

Targed
3

Statws RAG

Math o Fesur: Mesur Llywodraeth Leol / Llywodraeth Gorfforaethol
Amllder Casglu: Chwarterol

Cyfrifiad
Wedi'i phoblogi ymlaen llaw o gronfa ddata HOWIS. Bydd ffigyrau misol yn cyfangu i ddarparu'r ffigwr blynyddol.



Pwy mae'r awdurdod yn cefnogi mewn cartrefi gofal fesul 1,000 o'r boblogaeth sy'n 65 oed neu'n hŷn ar 31 Mawrth

Scor Ch 1
14.65

Targed
19

Statws RAG

Math o Fesur: Mesur Llywodraeth Leol

Amllder Casglu: Chwarterol

Cyfrifiad

(Cyfanswm y cleientiaid sy'n 65+ oed mewn Cartrefi Gofal Preswyl/Nyrsio/Cyfanswm poblogaeth Ynys Môn dros 65+ oed) X 1000



Canran y cleientiaid sydd â chynllun gofal ar 31 Mawrth y dylid fod wedi adolygu eu cynlluniau gofal a gafodd eu hadolygu yn ystod y flwyddyn

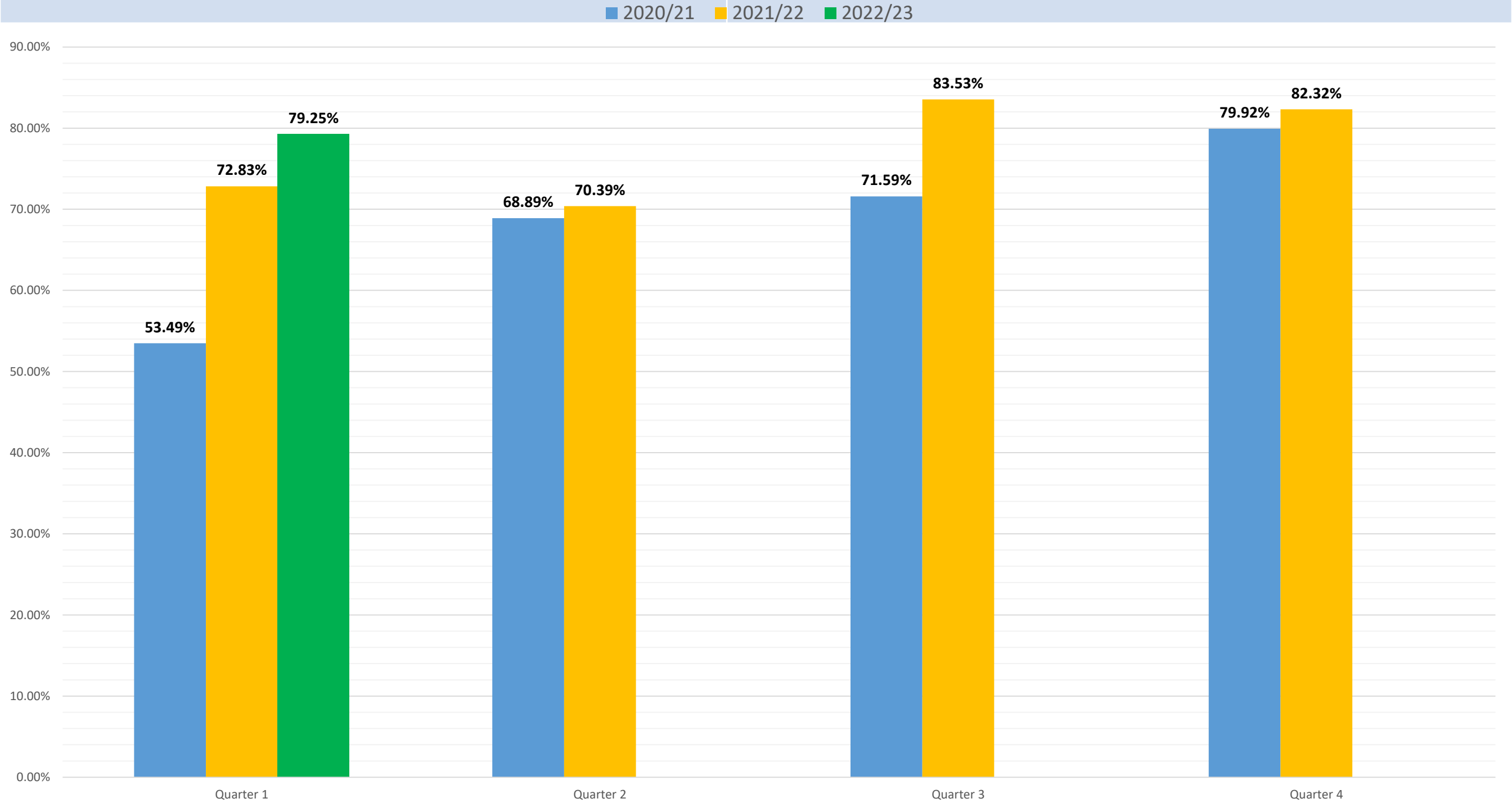
Scor Ch 1
79.25%

Targed
85%

Statws RAG

Math o Fesur: Mesur Llywodraeth Leol
Amllder Casglu: Chwarterol

Cyfrifiad
(Nifer o gleientiaid a gafodd adolygiad o'u Cynllun Gofal yn ystod y flwyddyn / Nifer y cleientiaid sydd â Chynllun Gofal gweithredol ar y 31ain o Fawrth a oedd i fod i adolygu) X 100



Y canran o oedolion a gafodd gynnig asesiad neu adolygiad o'u hanghenion, yn eu rhinwedd eu hunain yn ystod y flwyddyn

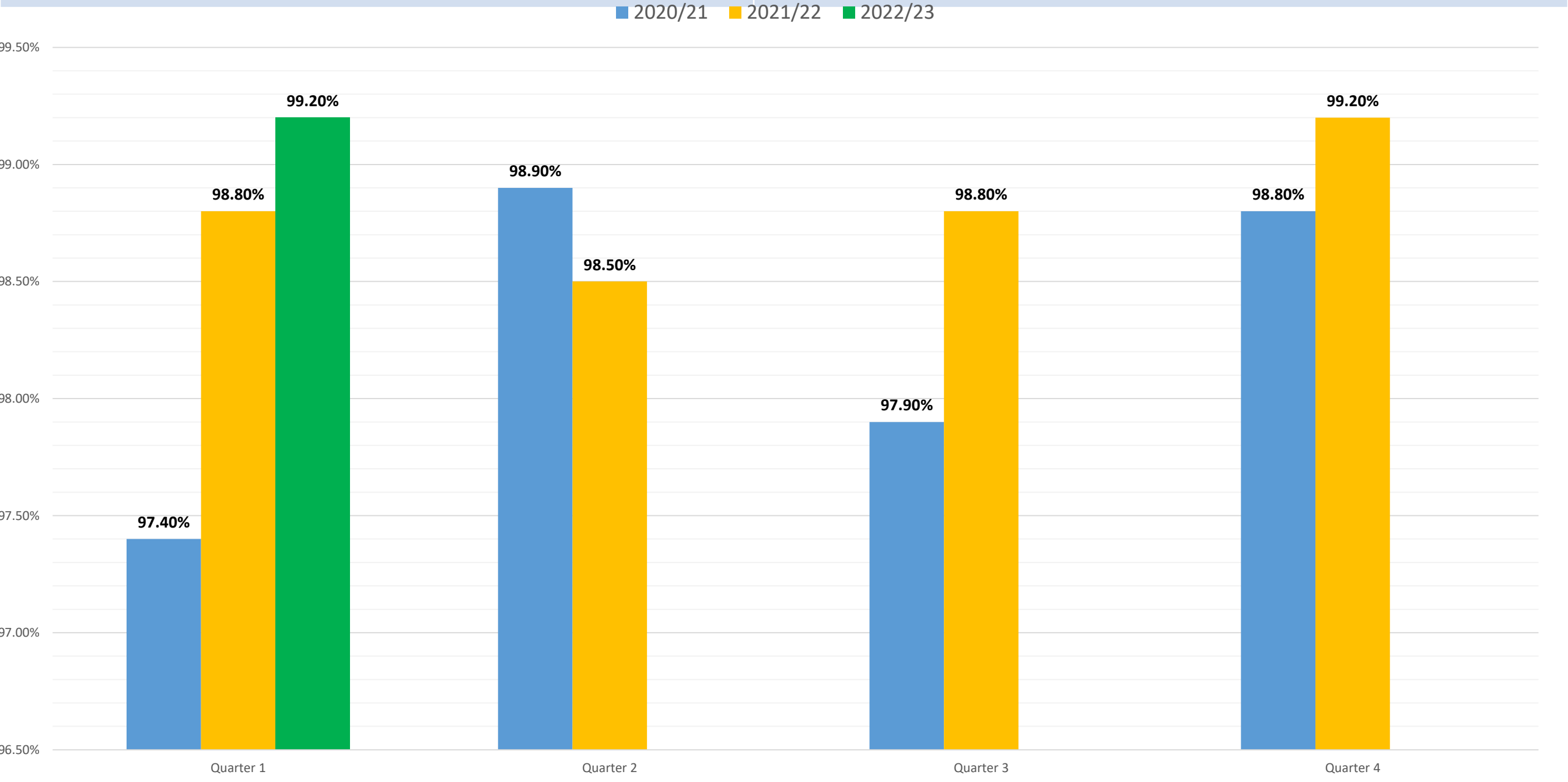
Scor Ch
99.20%

Targed
93%

Statws RAG

Math o Fesur: Mesur Llywodraeth Leol
Amllder Casglu: Chwarterol

Cyfrifiad
(Nifer y Gofalwyr gafodd asesiad neu adolygiad o fewn y flwyddyn / Nifer y Gofalwyr gafodd gynnig asesiad/adolygiad yn ystod y flwyddyn) X 100



Canran o gofalwyr oedolion a ofynnodd am asesiad neu adolygiad a gafodd asesiad neu adolygiad yn eu rhinwedd eu hunain yn ystod y flwyddyn

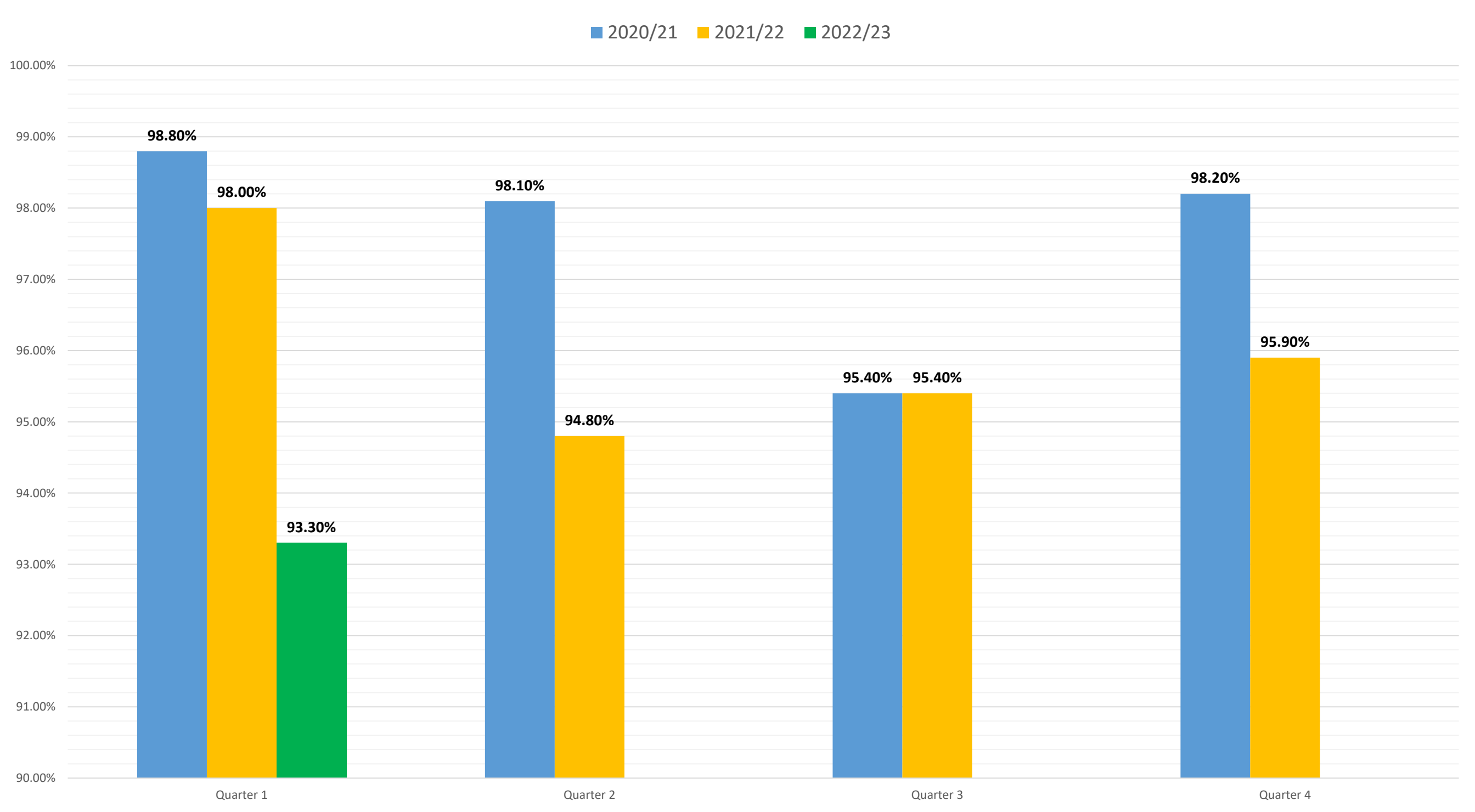
Scor Ch 1
93.30%

Targed
93%

Statws RAG

Math o Fesur: Mesur Llywodraeth Leol
Amllder Casglu: Chwarterol

Cyfrifiad
(Nifer y Gofalwyr wnaeth dderbyn a derbyn asesiad neu adolygiad o fewn y flwyddyn / Nifer y Gofalwyr gafodd gynnig asesiad/adolygiad yn ystod y flwyddyn) X 100



Y canran o oedolion a gafodd eu hasesu neu eu hail-asesu yn eu rhinwedd eu hunain yn ystod y flwyddyn a gafodd wasanaeth

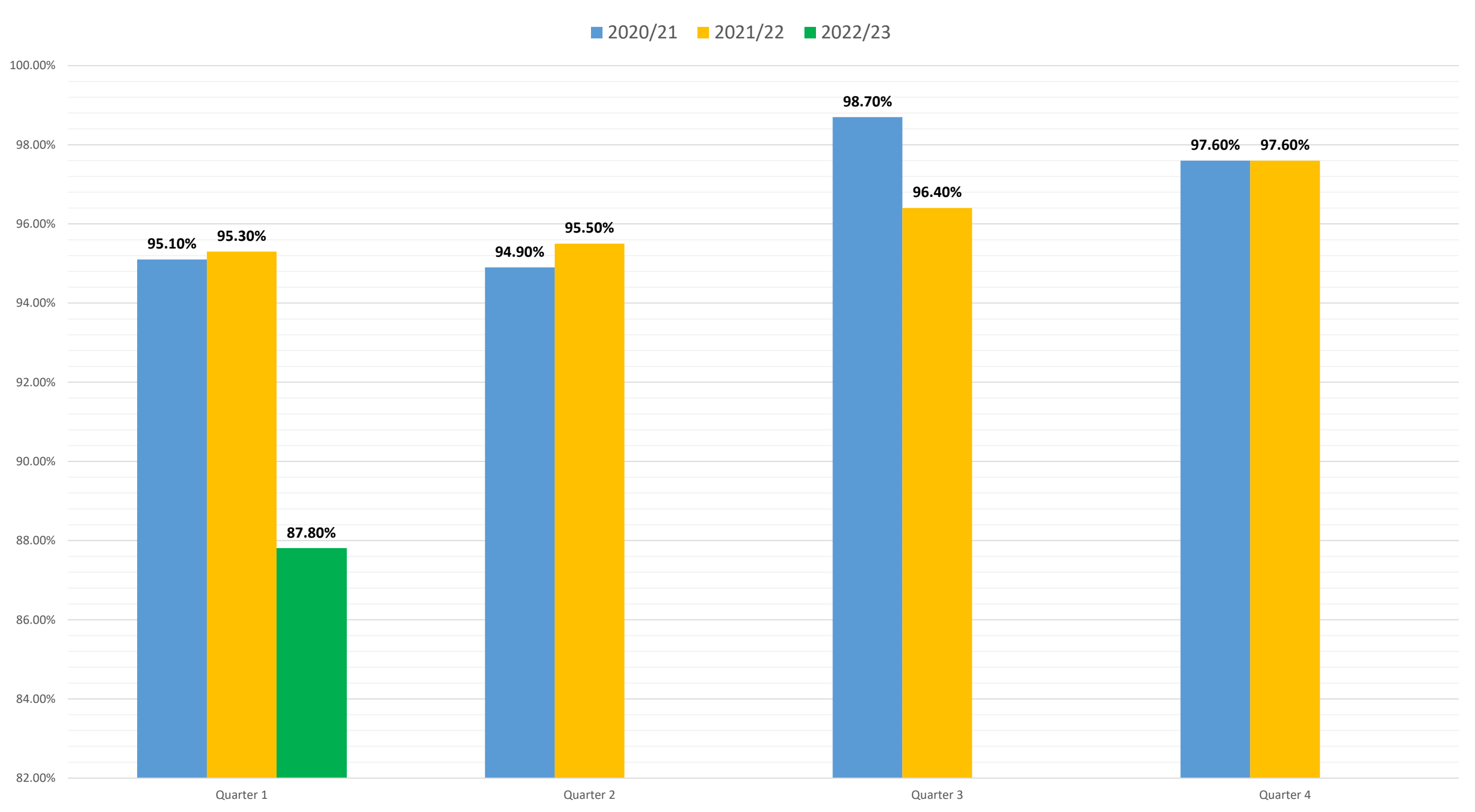
Scor Ch 1
87.80%

Targed
96%

Statws RAG

Math o Fesur: Mesur Llywodraeth Leol
Amllder Casglu: Chwarterol

Cyfrifiad
(Nifer o Gofalwyr a dderbyniodd asesiad yn ystod y flwyddyn a ddarparwyd gyda gwasanaeth / Nifer o Gofalwyr a dderbyniodd asesiad yn ystod y flwyddyn) X 100



Y canran o cyfeiriadau gwarchod oedolion a gwblhawyd pan reolir y risg

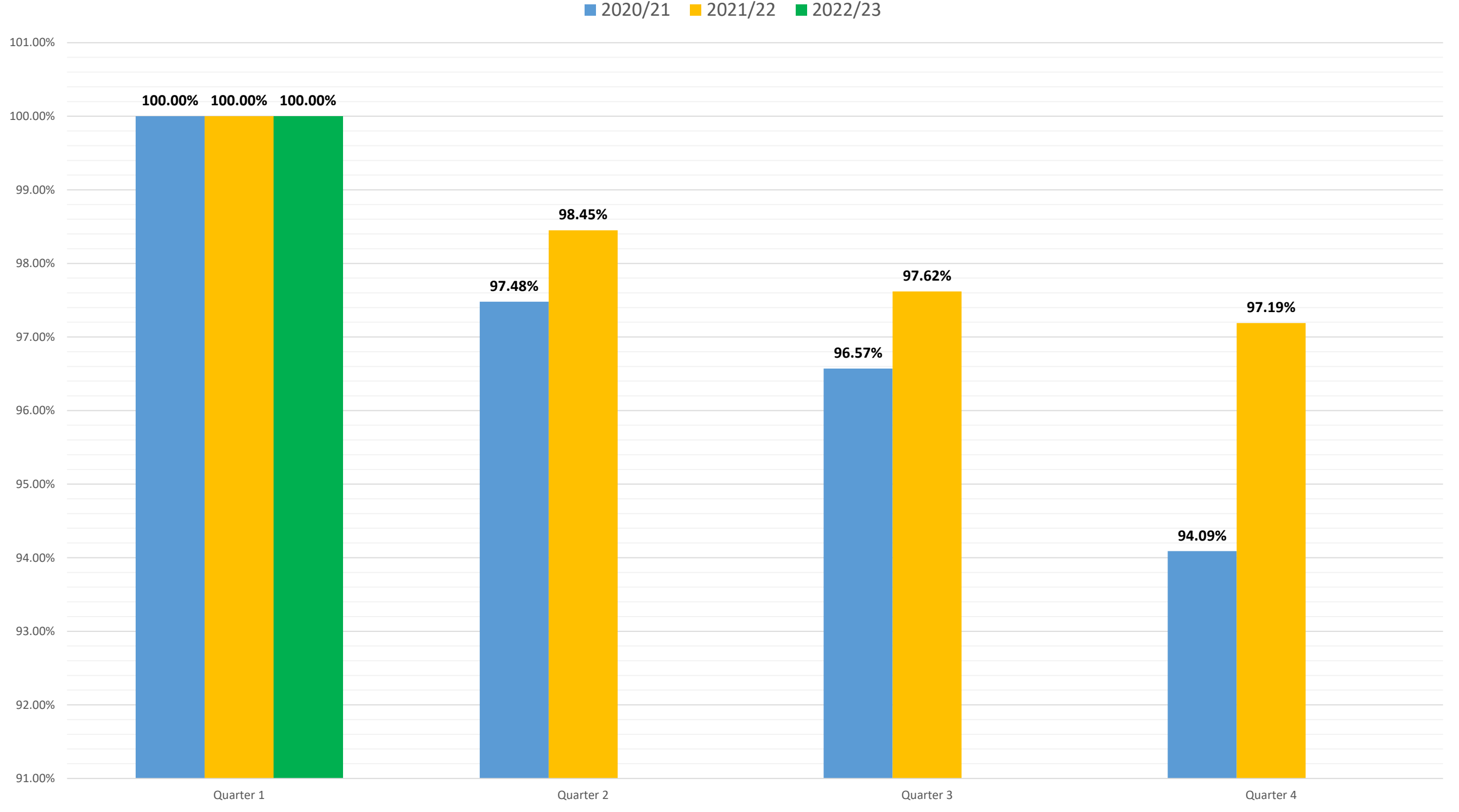
Scor Ch 1
100.0%

Targed
90%

Statws RAG

Math o Fesur: Mesur Llywodraeth Leol
Amllder Casglu: Chwarterol

Cyfrifiad
(Nifer o cyfeiriadau oedolion mewn perygl ble rheolwyd risg / Nifer o cyfeiriadau oedolion mewn perygl) X 100



Nifer o ymholiadau Gwarchod Oedolion wedi'i cwblhau o fewn 7 Diwrnod Gwaith

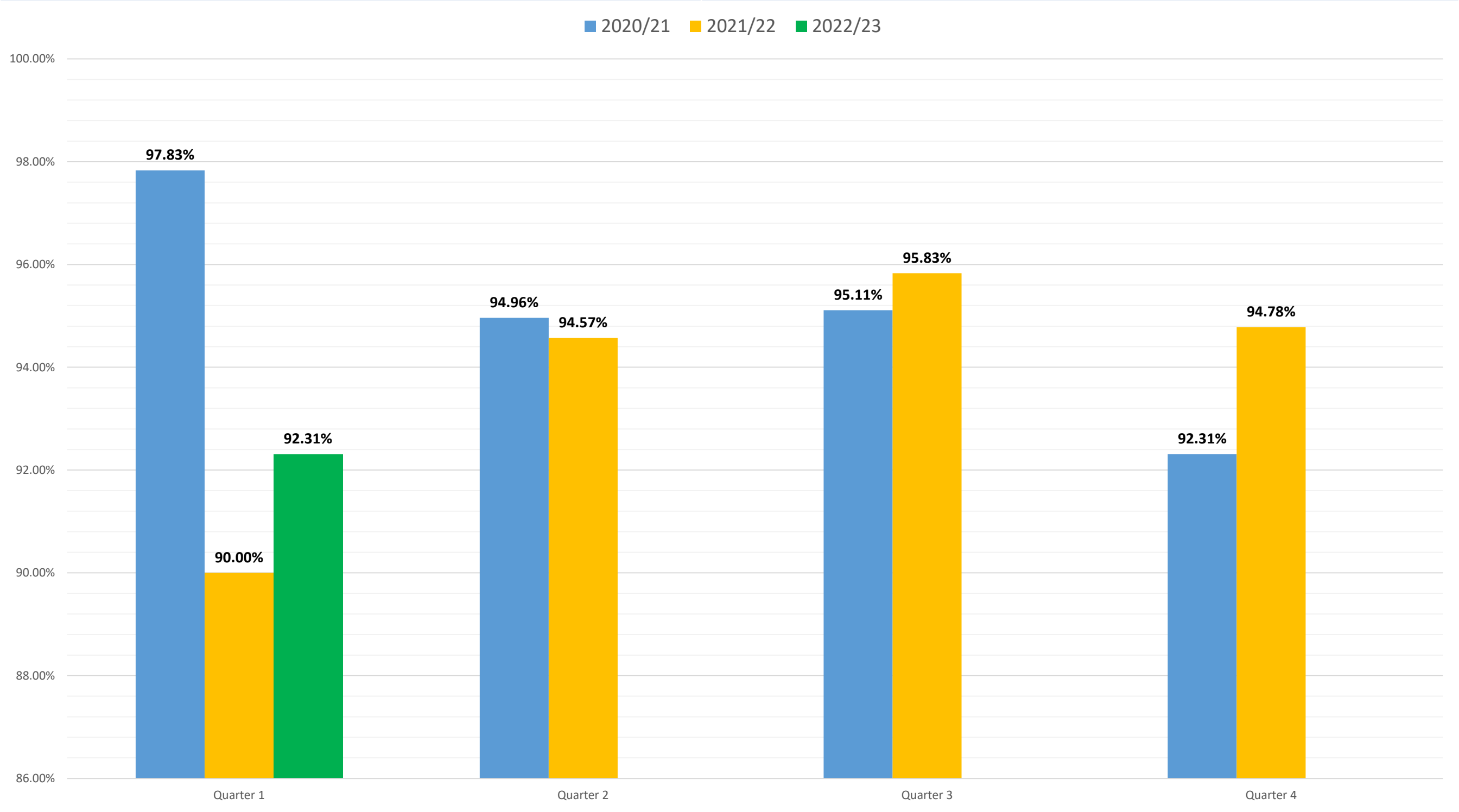
Scor Ch 1
92.31%

Targed
90%

Statws RAG

Math o Fesur: Mesur Llywodraeth Leol
Amllder Casglu: Chwarterol

Cyfrifiad
(Nifer o ymholiadau gwarchod oedolion wedi'i cwblhau o fewn 7 diwrnod gwaith / Nifer o ymholiadau gwarchod oedolion wedi'i cwblhau) X 100



Oedolion a gwblhaodd gyfnod o Ailalluogi: ac nad oes ganddynt becyn Gofal a Chefnogaeth 6 mis yn ddiweddarach

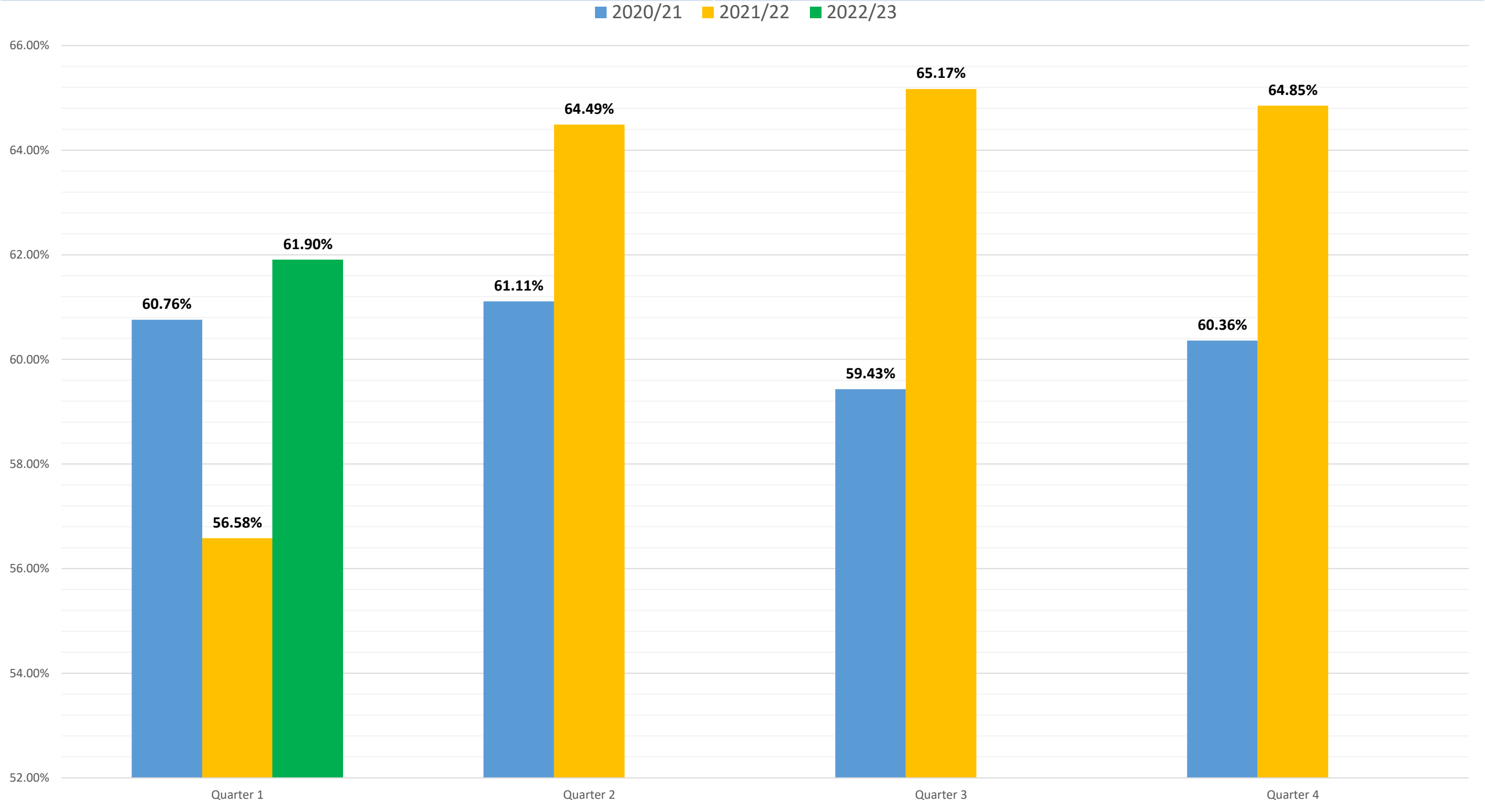
Scor Ch 1
61.90%

Targed
62%

Statws RAG

Math o Fesur: Mesur Llywodraeth Leol
Amllder Casglu: Chwarterol

Cyfrifiad
(Oedolion a gwblhaodd gyfnod o Ailalluogi a heb becyn o Ofal a Chefnogaeth 6 mis yn ddiweddarach / Oedolion a gwblhaodd gyfnod o Ailalluogi) X 100



Cyfnod o amser cyfartalog (dyddiau) pobl hŷn (65+ oed) yn cael eu cefnogi mewn Cartrefi Gofal Preswyl

Scor Ch 1
813.85

Targed
N/A

Statws RAG

Math o Fesur: Mesur Llywodraeth Leol
Amllder Casglu: Chwarterol

Cyfrifiad
(Swm y nifer o ddyddiau o'r dyddiad derbyn i gartref gofal preswyl oedd yn 65 neu'n hŷn / Nifer y bobl a osodwyd mewn gofal preswyl ar neu ar ôl pen-blwydd yn 65 oed) X 100



Oed cyfartalog oedolion yn mynd i gartrefi gofal preswyl

Scor Ch 1
81.55

Targed
N/A

Statws RAG

Math o Fesur: Mesur Llywodraeth Leol
Amllder Casglu: Chwarterol

Cyfrifiad
(Swm oedrannau pob oedolyn sy'n mynd i gartref gofal preswyl yn ystod y flwyddyn / Cyfanswm o oedolion sy'n mynd i gartrefi gofal preswyl yn ystod y flwyddyn) X 100



Canran yr oedolion gafodd gyngor a chymorth gan wasanaeth yr IAA a heb gysylltu â'r gwasanaeth ers 6 mis

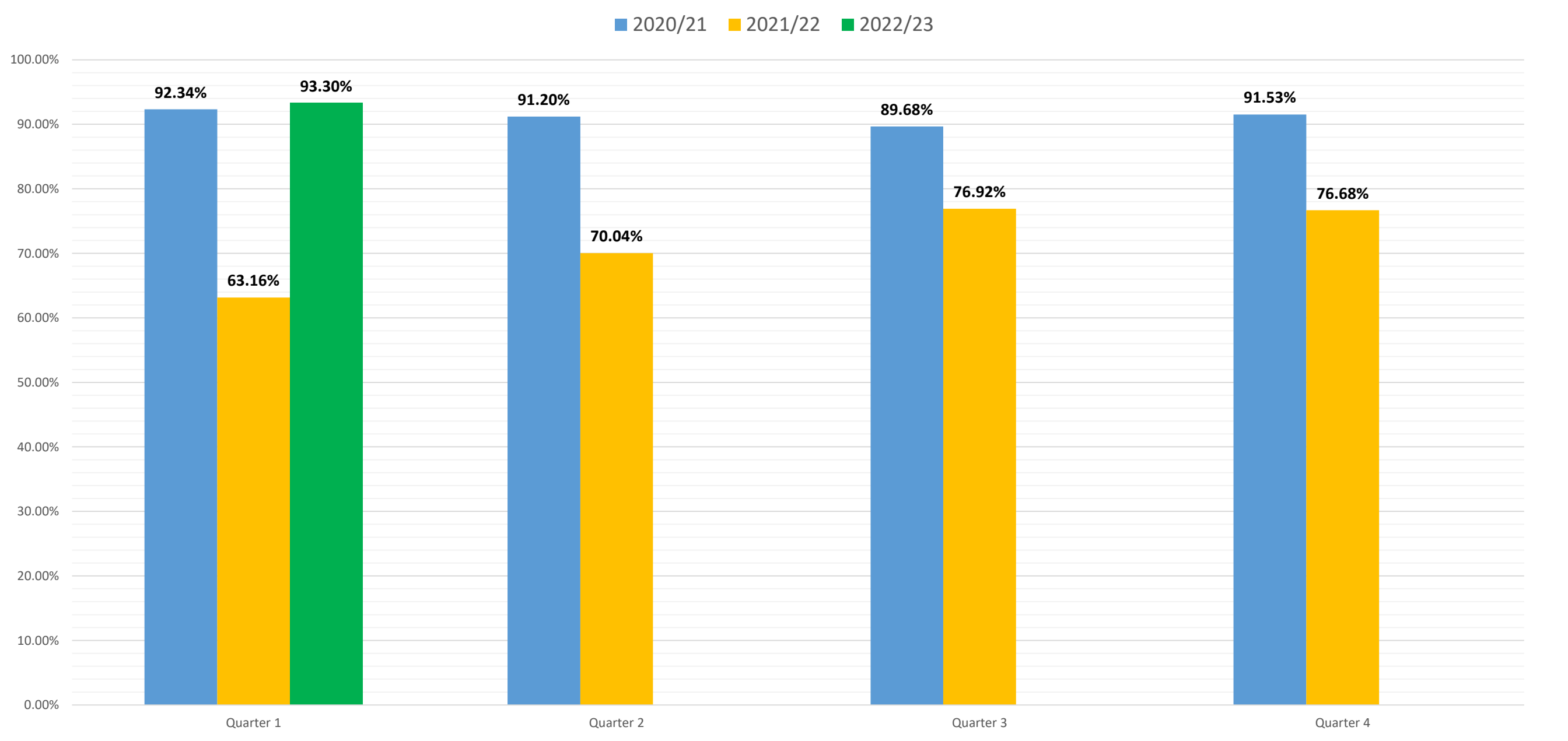
Scor Ch 1
93.30%

Targed
75%

Statws RAG

Math o Fesur: Mesur Llywodraeth Leol
Amllder Casglu: Chwarterol

Cyfrifiad
(Nifer yr oedolion gafodd AA rhwng Hydref y flwyddyn ariannol flaenorol a Medi'r flwyddyn ariannol bresennol a heb gysylltu gyda'r gwasanaeth eto am 6 mis / Nifer yr oedolion a gafodd AA rhwng Hydref y flwyddyn ariannol flaenorol a Medi'r flwyddyn ariannol bresennol) X 100



Cerdyn Sgorio Corfforaethol

Mesur	Targed	Chwarter 1	Chwarter 2	Chwarter 3	Chwarter 4	Cronnus	Ch4 2021/22	RAG
Y canran o ymholiadau gwarchod oedolion wedi'i cwblhau o fewn amserlenni statudol	90%	92.31%				92.31%	92.59%	
Cyfradd yr oedi wrth drosglwyddo gofal am resymau gofal cymdeithasol fesul 1,000 o'r boblogaeth 75 oed neu'n hŷn	3.00	N/A				N/A	N/A	
Canran yr oedolion a gwblhaodd gyfnod o ailalluogi: Ac nid oes ganddynt becyn gofal a chefnogaeth 6 mis yn ddiweddarach	62%	61.90%				61.90%	62.50%	
Y canran o oedolion sydd wedi derbyn cyngor a chymorth yn sgil y gwasanaeth gwybodaeth, cyngor a chymorth a heb gysylltu â'r gwasanaeth ers 6 mis	75%	93.30%				93.30%	89.09%	
b) Cyfradd y bobl hŷn (65 oed neu hŷn); Pwy mae'r awdurdod yn cefnogi mewn cartrefi gofal fesul 1,000 o'r boblogaeth sy'n 65 oed neu'n hŷn ar 31 Mawrth	19	14.65				14.65	14.33	
b lleol) Canran gofalwyr oedolion a ofynnodd am asesiad neu adolygiad a gafodd asesiad neu adolygiad yn eu rhinwedd eu hunain yn ystod y flwyddyn	93.0%	93.30%				93.30%	95.90%	