

Cyngor Sir Ynys Môn	
Yn atebol i:	Cyngor Llawn
Dyddiad:	12fed o Fai 2026
Pwnc:	Ymgynghoriad Cyhoeddus ar yr Ardoll Ymwelwyr arfaethedig
Deiliad/deiliaid Portffolio:	Y Cyng. Alun Roberts (Hamdden, Twristiaeth, Morwrol ac Eiddo
Pennaeth Gwasanaeth / Cyfarwyddwr:	Christian Branch Pennaeth Rheoleiddio a Datblygu Economaidd
Awdur yr Adroddiad:	Andy Godber
Ffôn:	Rheolwr Economi Ymwelwyr ac Ardaloedd Arfordirol
E-bost:	andygodber@ynysmon.llyw.cymru
Aelodau Lleol:	Yn berthnasol i bob Aelod Etholedig

A –Argymhelliad/argymhellion a rheswm/rhesymau
<p>Gofynnir i'r Cyngor Llawn gefnogi:</p> <p>Y gwaith o gynnal ymgynghoriad cyhoeddus yn seiliedig ar y posibilrwydd o gyflwyno ardoll ymwelwyr ar Ynys Môn (yn unol â chanllawiau'r Cyngor a Llywodraeth Cymru).</p> <p>Mae'r ardoll ymwelwyr yn dâl ychwanegol posibl y mae'n rhaid ei dalu wrth aros mewn llety ymwelwyr yng Nghymru.</p> <p>Bydd yr arian a godir drwy'r ardoll yn cael ei ddefnyddio i wella twristiaeth leol. Bydd o gymorth i:</p> <ul style="list-style-type: none"> • cynnal a chadw cyfleusterau a seilwaith lleol • amddiffyn amgylchedd naturiol Ynys Môn • sicrhau y gall cymunedau barhau i groesawu ymwelwyr gan ddiogelu'r hyn sy'n gwneud pob ardal yn arbennig <p>Gall Cynghorau Lleol ddewis a ydynt yn dymuno cyflwyno'r ardoll ymwelwyr yn eu hardal, ond rhaid penderfynu hyn ar ôl ymgynghori â phreswylwyr a busnesau.</p> <p>Golyga hyn y bydd yr ardoll yn cael ei chodi yn yr ardaloedd hynny y mae'r gymuned wedi penderfynu ei rhoi ar waith.</p> <p>Mis Hydref 2027 yw'r cynharaf y gallai Cyngor Sir Ynys Môn gyflwyno ardoll ymwelwyr.</p> <p>Mae Llywodraeth Cymru yn eirioli'r defnydd o Egwyddorion Gunning ar gyfer ymgynghori – sef:</p> <ul style="list-style-type: none"> • Rhaid i'r ymgynghori fod ar gam ffurfiannol.

A – Argymhelliad/argymhellion a rheswm/rhesymau

- Rhaid rhoi digon o wybodaeth er mwyn caniatáu ystyriaeth ddeallus o'r ymatebion a gall gynnwys asesiad o effeithiau economaidd. Ymhlith ystyriaethau eraill mae gwybodaeth ynghylch y gwelliannau i reolaeth cyrchfannau a fyddai'n digwydd yn sgil y cyllid ychwanegol a godir drwy'r Ardoll.
- Rhaid rhoi digon o amser ar gyfer ystyried ac ymateb.
- Rhaid i'r rhai sy'n gwneud penderfyniadau ystyried yr adborth a geir drwy'r ymgynghoriad.

Cynigir y dylai'r broses ymgynghori ddechrau ar 18fed o Fai am gyfnod o 8 wythnos.

Gweler rhagor o fanylion a'r dull ymgynghori yn **ATODIAD A**

B – Pa opsiynau eraill wnaethoch chi eu hystyried a pham wnaethoch chi eu gwrthod ac/neu optio allan o'r opsiwn hwn?

Yr opsiwn arall fyddai gwrthod cyflwyno Ardoll Ymwelwyr a hynny heb ymgynghori â'r sector a'r cyhoedd yn ehangach.

C – Pam mae hwn yn benderfyniad i'r Cyngor Cyfan?

Mae cyngor cyfreithiol wedi dod i'r casgliad bod y penderfyniad i ymgynghori ar y cyflwyniad posibl yn un y mae angen i'r Cyngor Llawn ei wneud.

Ch – A yw'r penderfyniad hwn yn gyson â'r polisi sydd wedi'i gymeradwyo gan y Cyngor Cyfan?

Er na chyfeirir atynt yn y Cynllun Rheoli Cyrchfan na Chynllun y Cyngor, mae'r rhesymeg sydd wrth wraidd yr Ardoll i gyflawni rheolaeth cyrchfan gynaliadwy yn gyson â'r ddau bolisi.

D – A yw'r penderfyniad hwn o fewn y gyllideb sydd wedi'i chymeradwyo gan y Cyngor?

Bydd yr ymgynghoriad a'r asesiadau effaith economaidd a chydaddoldeb cysylltiedig yn cael eu cyflawni gan ddefnyddio cyllid presennol y Gwasanaeth Rheoleiddio a Datblygu Economaidd.

Dd – Asesu'r effaith bosibl (os yn berthnasol):		
1	Sut mae'r penderfyniad hwn yn effeithio ar ein hanghenion tymor hir fel Ynys?	Yr argymhelliad yw cefnogi'r gwaith o gyflawni proses ymgynghori lawn Bydd y rhain yn cynnig y sylfaen er mwyn penderfynu a ddylid mabwysiadu Ardoll Ymwelwyr ai peidio.
2	A yw hwn yn benderfyniad y disgwylir iddo atal costau / dibyniadau i'r Awdurdod yn y dyfodol? Os felly, sut?	Amherthnasol – cefnogaeth yn ofynnol ar gyfer y cam ymgynghori yn unig
3	A ydym ni wedi bod yn gweithio ar y cyd â sefydliadau eraill er mwyn cyrraedd y penderfyniad hwn? Os felly, nodwch pwy.	Y bwriad yw gweithio ar y cyd â chynghorau cyfagos, sef Cyngor Gwynedd a Chyngor Conwy, er mwyn dilyn amserlen a phroses osodedig ar gyfer yr ymgynghoriad.. Wedi dweud hynny, bydd yr ymgynghoriad ei hun yn cael ei gynnal yn annibynnol.
4	A yw dinasyddion Ynys Môn wedi cyfrannu at ddrafftio'r ffordd hon ymlaen, yn cynnwys y rheini sydd wedi'u heffeithio'n uniongyrchol gan y penderfyniad? Eglurwch sut.	Bydd gan y cyhoedd gyfle i gynnig adborth drwy'r broses ymgynghori
5	Nodwch unrhyw effeithiau posibl y byddai'r penderfyniad hwn yn eu cael ar y grwpiau sydd wedi'u gwarchod dan Ddeddf Cydraddoldeb 2010.	Mae asesiad effaith cydraddoldeb llawn wedi'i gynnal a bydd yn cael ei adolygu ar ôl yr ymgynghoriad. ATODIAD B
6	Os yw hwn yn benderfyniad strategol, nodwch unrhyw effaith bosibl y byddai'r penderfyniad yn ei cael ar y rhai sydd dan anfantais economaidd-gymdeithasol.	Mae asesiad effaith economaidd llawn wedi'i gynnal a bydd yn cael ei adolygu ar ôl yr ymgynghoriad – ATODIAD C
7	Nodwch unrhyw effaith bosibl y byddai'r penderfyniad hwn yn ei cael ar y cyfleoedd i bobl ddefnyddio'r iaith Gymraeg ac ar beidio â thrin yr iaith Gymraeg yn llai ffafriol na'r iaith Saesneg.	Bydd y broses ymgynghori yn gwbl dddwyieithog. Mae gwerthusiad o effeithiau posibl ar yr iaith Gymraeg yn rhan o ATODIAD B

E – Gyda phwy y gwnaethoch chi ymgynghori?		Beth oedd eu barn nhw?
1	Prif Weithredwr / Uwch Dîm Rheoli (UDRh)	Awgrymu y dylid cynnal ymgynghoriad.

E – Gyda phwy y gwnaethoch chi ymgynghori?		Beth oedd eu barn nhw?
	(gorfodol)	Awgrymu y dylid cydweithio ar y dull ymgynghori gyda Chyngor Gwynedd a Chyngor Conwy ond y dylai'r ymgynghoriad ei hun fod yn annibynnol.
2	Cyllid / Adran 151 (gorfodol)	
3	Swyddog Cyfreithiol / Monitro (gorfodol)	
4	Adnoddau Dynol (AD)	Amherthnasol
5	Eiddo	Amherthnasol
6	Technoleg Gwybodaeth a Chyfathrebu (TGCh)	Paratoi'r deunyddiau ymgynghori digidol
7	Caffael	Amherthnasol
8	Sgriwtini	Amherthnasol
9	Aelodau Lleol	Amherthnasol

F - Atodiadau:
<p>ATODIAD A – Gofynion Ymgynghori</p> <p>ATODIAD B – Aseiad Effaith ar Gydraddoldeb</p> <p>ATODIAD C – Aseiad Effaith Economaidd</p> <p>ATODIAD D – Gwerthusiad o'r Effeithiau Posibl ar yr Amgylchedd.</p>

Ff - Papurau cefndirol (cysylltwch ag awdur yr Adroddiad am ragor o wybodaeth):
ATODIAD E - Cynllun Rheoli Cyrchfan 2023-2028

ATODIAD A

Deddf Llety Ymwelwyr (Cofrestr ac Ardoll) Etc. (Cymru) 2025

Disgwyliadau a gofynion ymgynghori ar gyfer Awdurdodau Lleol

1. Cyflwyniad

Cafodd Deddf Llety Ymwelwyr (Cofrestr ac Ardoll) Etc. (Cymru) 2025 Gydsyniad Brenhinol ar 18^{fed} Hydref. Mae'r Ddeddf yn rhoi'r pŵer i awdurdodau lleol gyflwyno ardoll ymwelwyr (yr ardoll) a godir ar arosiadau dros nos mewn llety ymwelwyr yn yr ardal. Ardoll ddewisol ydyw; awdurdodau lleol fydd i benderfynu a ydynt am ei chyflwyno ar ôl ymgynghori â'u cymunedau a busnesau lleol.

Mae cyflwyno'r ardoll ei hun yn ddewisol ar gyfer pob awdurdod lleol ac ni all ddigwydd cyn 2027 gan fod angen ymgynghori ag ymgynghoreion gorfodol cyn hynny.

Ceir rhagor o wybodaeth ynghylch yr Ardoll yma;

[Ardoll Ymwelwyr a Chofrestr o Ddarparwyr Llety Ymwelwyr](#)

2. Canllawiau Ymgynghori Drafft Llywodraeth Cymru

Mae'r map ffordd ar gyfer y broses gwneud penderfyniadau gan yr awdurdod lleol wedi'i gyhoeddi ar ffurf drafft gan Lywodraeth Cymru ac yn ffurfio sail y diweddariad hwn ar y camau nesaf.

Mae awdurdodau cyfagos, sef Gwynedd a Chonwy, wedi dangos bwriad i ymgymryd â'r broses ymgynghori ar y posibilrwydd o gyflwyno'r Ardoll ym mis Mai-Gorffennaf 2026, ac mae swyddogion yn credu ei bod hi'n synhwyrol dilyn amserlen debyg.

Bydd y broses ymgynghori yn sail i benderfyniad y Cyngor.

Gall pob awdurdod lleol ddewis a ydynt am fabwysiadu a rhoi'r ardoll ymwelwyr ar waith. Os yw awdurdod yn dymuno gweithredu ardoll, yna mae'n rhaid ymgynghori â phreswylwyr, busnesau a sefydliadau lleol eraill cyn ei rhoi ar waith.

3. Gofynion ymgynghori

- Rhaid i'r ymgynghori fod ar gam ffurfiannol
- Rhaid rhoi digon o wybodaeth er mwyn caniatáu ystyriaeth ddeallus o'r ymatebion a gall gynnwys asesiad o effeithiau economaidd. Ymhlith ystyriaethau eraill mae gwybodaeth ynghylch y gwelliannau i reolaeth cyrchfannau a fyddai'n digwydd yn sgil y cyllid ychwanegol a godir drwy'r Ardoll.
- Mae'n rhaid caniatáu digon o amser i ystyried ac ymateb.
- Cynigir cyfnod ymgynghori o 8 wythnos.
- Rhaid i'r rhai sy'n gwneud penderfyniadau ystyried yr adborth a geir drwy'r ymgynghoriad.

3.1 Rhaid i awdurdodau lleol ymgynghori â'r grwpiau canlynol:

- Preswylwyr lleol, gweithwyr a myfyrwyr.
- Cynghorau Cymuned yn ardal y prif gyngor.
- Byrddau Gwasanaethau Cyhoeddus.
- Prif Gynghorau cyfagos.
- Cyd-Bwyllgor Corfforaethol sy'n cynnwys o leiaf un uwch-aelod gweithredol o'r cyngor.
- Sefydliadau sy'n cynrychioli busnesau sy'n gweithio yn y sector twristiaeth

3.2 Dylai'r ymgynghoriad gynnwys:

- Cynnig wedi'i gyhoeddi yn amlinellu'r achos dros yr ardoll.
- Buddion ac awgrymiadau posibl ar gyfer sut ellir buddsoddi'r ardoll.
- Asesiad o effaith leol (effeithiau cymdeithasol, economaidd, amgylcheddol).
- Deunyddiau hygyrch, clir ac amserlenni realistig.
- Cydweithio ag Awdurdod Cyllid Cymru am gyngor a chefnogaeth weithredol.

3.3 Rhaid i awdurdodau lleol hefyd:

- Cynnal Asesiadau o Effaith ar Gydraddoldeb dan Ddeddf Cydraddoldeb 2010.
- Cyd-fynd â Deddf Llesiant Cenedlaethau'r Dyfodol (Cymru) 2015.
- Dilyn y Cod o Ymarfer Argymelledig ar gyfer ymgynghori ac ymgysylltu.

3.4 Dulliau Ymgysylltu

Bydd y costau ymgynghori yn cael eu talu gan yr awdurdod lleol ac, fel y cyfryw, awgrymir defnyddio'r dulliau ymgysylltu mwyaf cost effeithlon.

Byddai'r rhain yn cynnwys -

- Arolwg Ar-lein
- Rhannu negeseuon digidol ac ar y cyfryngau cymdeithasol
- Hysbyseb ar radio leol i dynnu sylw at yr ymgynghoriad
- Fersiynau papur o'r ymgynghoriad a gwybodaeth ategol mewn adeiladau cyhoeddus, gan gynnwys canolfannau hamdden a llyfrgelloedd.

Yn ogystal, bydd ymgysylltu wyneb yn wyneb yn digwydd trwy-

- Gyfarfodydd cyhoeddus, gweithdai, digwyddiadau dros dro. Byddant yn cael eu cynnal mewn gwahanol ardaloedd daearyddol ar hyd a lled Ynys Môn.
- Cyfarfod gydag Awdurdod Cyllid Cymru yn benodol ar gyfer y sector busnes.

4. Ar ôl yr ymgynghoriad:

- Bydd swyddogion yn rhoi adborth ar ganlyniadau'r ymgynghoriad ac yn gwneud argymhelliad i'r Cyngor.
- Rhaid i'r Cyngor Cyfan fwrw pleidlais ar y penderfyniad.
- Os cymeradwyir, rhaid cyhoeddi hysbysiad ffurfiol yn cynnwys -
 - ◇ Canlyniadau'r broses gwneud penderfyniadau
 - ◇ Cyfraddau'r Ardoll sydd i'w cyflwyno
 - ◇ Dyddiad ar gyfer cyflwyno
 - ◇ Gwybodaeth arall mae'r awdurdod yn ei hystyried yn briodol

5. Opsiynau a rhwymedigaethau'r awdurdod lleol

Gall awdurdodau lleol benderfynu sut i ddefnyddio unrhyw refeniw a godir drwy'r ardoll ymwelwyr er mwyn cefnogi twristiaeth. Rhaid iddynt nodi i ba bwrpas maen nhw'n bwriadu defnyddio'r ardoll mewn adroddiad i'w gyhoeddi cyn cynnal unrhyw ymgynghoriad a bydd yn ofynnol iddynt ddarparu adroddiad blynyddol ar sut mae'r refeniw a godwyd wedi bod o fudd i'w hardal.

Bydd yr adnodd ychwanegol yn cael ei ddefnyddio i wella rheoli cyrchfan a bydd rhaid cyflwyno adroddiad i Lywodraeth Cymru bob blwyddyn yn nodi sut y cafodd ei ddefnyddio, gan sicrhau, felly, fod yr adnodd hwn, sydd wedi'i glustnodi, yn cael ei ddefnyddio'n unol â'r Ddeddf.

Bydd sefydlu Fforwm Partneriaeth Ardoll, sy'n ofynnol gan bob cyngor sy'n mabwysiadu hyn, yn cefnogi'r penderfyniad o ran dyrannu'r gwariant.

Er mai'r Fforwm Partneriaeth Ardoll fydd yn penderfynu sut i ddefnyddio'r adnoddau ychwanegol, mae disgwyl i amcanion y Cynllun Rheoli Cyrchfan fod wrth wraidd y penderfyniad ynghylch buddsoddi yn y dyfodol. Hynny yw, gwella Ynys Môn fel cyrchfan sy'n cael ei reoli'n gynaliadwy a chymunedau, diwylliant, treftadaeth a'r amgylchedd naturiol yw ei asedau allweddol.

Yn ogystal, dylid nodi na ellir addasu na chael gwared ar yr ardoll nes ei bod wedi bod ar waith am o leiaf 12 mis a byddai unrhyw addasiadau iddi yn gofyn proses ymgynghori arall.

6. Gwybodaeth arall

Awdurdod Cyllid Cymru fydd yn rheoli'r gwaith o gasglu'r ardoll ar ran unrhyw awdurdod lleol sy'n penderfynu gweithredu ardoll ymwelwyr.



Cynghor Sir Ynys Môn / Isle of Anglesey County Council
[cynghorion/angleseycouncil](#)
[cynghorion/angleseycouncil](#)
[cynghorion](#)

Asesiad Effaith Cydraddoldeb yr Ardoll Ymwelwyr

Cynnwys

1	Cyflwyniad _____	1
2	Y Cyd-destun deddfwriaethol a pholisi _____	3
3	Methodoleg - Asesiad Effaith Cydraddoldeb _____	7
4	Crynodeb o Asesiad Llywodraeth Cymru o'r Effaith ar Gydraddoldeb ar lefel genedlaethol ____	9
5	Asesiad o'r effaith leol ar gydraddoldeb _____	14
6	Cymraeg _____	32
7	Statws Economaidd-Gymdeithasol _____	35
8	Atodiad A - Data preswylwyr _____	43

1 Cyflwyniad

- Yn yr Asesiad o'r Effaith ar Gydraddoldeb, ystyrir yr effeithiau a allai ddod i ran cydraddoldeb pe bai Cyngor Sir Ynys Môn yn gosod ardoll ymwelwyr.
- Mae'r ddogfen hon yn cyflwyno gwybodaeth i Gyngor Sir Ynys Môn i ategu ei ystyriaethau ynglŷn â gosod ardoll ymwelwyr mewn perthynas â Dyletswydd Cydraddoldeb y Sector Cyhoeddus.
- Yn ogystal, mae hefyd yn ystyried yr effaith bosibl ar y Gymraeg ac yn ystyried y statws socio-economaidd yng nghyd-destun y Ddyletswydd Economaidd-Gymdeithasol

Trosolwg o'r Ardoll Ymwelwyr

- Mae Deddf Llety Ymwelwyr (Cofrestr ac Ardoll) Etc. (Cymru) 2025 ('Deddf 2025') yn rhoi dewis i gynghorau godi tâl ar arosiadau dros nos. Gelwir y tâl hwn yn 'ardoll ymwelwyr', a gall cynghorau ddewis cyflwyno'r ardoll yn eu hardal o fis Ebrill 2027.
- Gellir codi'r ardoll ar ddwy gyfradd wahanol:
 - Lleiniau safleoedd gwerysyla ac ystafelloedd a rennir (hostelau ac ystafelloedd aml-wely): 75c a TAW y pen, y noson
 - Pob math arall o lety i ymwelwyr: £1.30 a TAW y pen, y nosonNotdych y bydd gofyn i'r rhai sy'n gwerysyla mewn faniau camper, carafanau neu glampio dalu'r gyfradd uwch.
- Ceir eithriadau¹; ni fydd ymwelwyr yn talu'r ardoll ymwelwyr os byddant:
 - dan 18 oed ac yn gwerysyla neu'n aros mewn ystafell a rennir (fel hostelau neu ystafelloedd aml-wely)
 - yn aros am fwy na 31 noson ar un archeb
 - yn aros mewn llety brys neu dros dro a drefnwyd gan y cyngor lleol
- Bydd arian yr ardoll yn cael ei ail-fuddsoddi mewn pethau fel rheoli'r gyrchfan a gwella'r ardal. Mae Adran 44 o Ddeddf 2025 yn nodi bod yn rhaid i gynghorau ddefnyddio arian yr ardoll ar gyfer:
 - lleihau'r effaith a gaiff ymwelwyr;
 - cynnal a hyrwyddo defnydd o'r Gymraeg;
 - hyrwyddo a chefnogi twf economaidd cynaliadwy twristiaeth a mathau eraill o deithio;
 - darparu, cynnal a gwella seilwaith, cyfleusterau a gwasanaethau at ddefnydd ymwelwyr (pa un a fyddant at ddefnydd pobl leol hefyd, ai peidio).

¹ Yr ardoll ymwelwyr: cyfraniad bach ar gyfer etifeddiaeth barhaol: Ar gael [yma](#)

Diben yr Asesiad o'r Effaith ar Gydraddoldeb

- 1.8 Wrth ystyried a ddylid gosod ardoll ymwelwyr ai peidio, mae'n ofynnol i Gyngor Sir Ynys Môn ystyried yr effeithiau posibl ar gydraddoldeb mewn perthynas â'r nodweddion gwarchoddedig a nodir yn Neddf Cydraddoldeb 2010 ('Deddf 2010').² Diben yr Asesiad o'r Effaith ar Gydraddoldeb yw cyflwyno gwybodaeth a all gynorthwyo'r cyngor yn ei rôl fel awdurdod lleol wrth arfer Dyletswydd Cydraddoldeb y Sector Cyhoeddus.
- 1.9 Yn **Adran 2** yr adroddiad hwn, nodir y cyd-destun trwy bennu'r cyd-destun deddfwriaethol a pholisi, ac mae Adran 3 yn esbonio'r y fethodoleg a ddefnyddiwyd yn yr Asesiad o'r Effaith ar Gydraddoldeb, gan ystyried effeithiau anghymesur a gwahaniaethol.
- Mae Llywodraeth Cymru eisoes wedi cynnal Asesiad o'r Effaith ar Gydraddoldeb mewn perthynas â gosod ardoll ymwelwyr ledled Cymru.³ Yn **Adran 4**, crynhoir canfyddiadau'r asesiad hwn o'r effaith ar gydraddoldeb.
- 1.10 Yn **Adran 5**, ystyrir yr effaith a fyddai'n deillio o osod ardoll ymwelwyr yn Ynys Môn a'r ffyrdd posibl y gallai'r effeithiau hynny ryngweithio â nodweddion gwarchoddedig.
- 1.11 Mae **Adran 6** yn ystyried yr effaith bosibl ar y Gymraeg ac mae **Adran 7** yn ystyried y statws economaidd-gymdeithasol yng nghyd-destun y Ddyletswydd Economaidd-Gymdeithasol.
- 1.12 Cynhaliwyd asesiad ar wahân o'r effaith economaidd – pan fo'n berthnasol, croesgyfeirir ato yn yr asesiad hwn o'r effaith ar gydraddoldeb.

² Deddf Cydraddoldeb 2010.

³ Llywodraeth Cymru, 2025. Deddf Llety Ymwelwyr (Cofrestr ac Ardoll) Etc. (Cymru) 2025: Asesiad o'r Effaith ar Gydraddoldeb [yma](#)

2 Y Cyd-destun deddfwriaethol a pholisi

2.1 Deddf 2010 yw sail y gyfraith atal gwahaniaethu ym Mhrydain Fawr. Yn Adran 4 o Ddeddf 2010, diffinnir gwahanol fathau o nodweddion gwarchoddedig sy'n berthnasol i'r Ddeddf, sef:

- Oedran;
- Anabledd;
- Ailbennu rhywedd;
- Priodas a phartneriaeth sifil;
- Beichiogrwydd a mamolaeth;
- Hil;
- Crefydd a chred;
- Rhyw;
- Cyfeiriadedd rhywiol.

2.2 Mae Deddf 2010 yn ei gwneud yn ofynnol i awdurdodau roi sylw dyladwy i ystyriaethau cydraddoldeb wrth iddynt arfer eu swyddogaethau. Mae Dyletswydd Cydraddoldeb y Sector Cyhoeddus yn mynnu bod yn rhaid i awdurdodau cyhoeddus roi sylw dyladwy i'r angen i wneud y canlynol:

- Dileu gwahaniaethu, aflonyddwch, erledigaeth ac unrhyw beth arall a waherddir gan neu dan y Ddeddf hon;
- Hyrwyddo cyfle cyfartal rhwng unigolion sy'n rhannu nodwedd warchoddedig berthnasol ac unigolion nad ydynt yn rhannu'r nodwedd warchoddedig honno;
- Meithrin cydberthnasau da rhwng unigolion sy'n rhannu nodwedd warchoddedig berthnasol ac unigolion nad ydynt yn rhannu'r nodwedd warchoddedig honno.

2.3 Mae'r angen i hyrwyddo cyfle cyfartal yn cynnwys yr angen i wneud y canlynol (fel y nodir yn Adran 149 (3) o Ddeddf 2010):

- Dileu neu leihau anfanteision a ddaw i ran unigolion sy'n rhannu nodwedd warchoddedig berthnasol, sef anfanteision sy'n gysylltiedig â'r nodwedd honno;
- Cymryd camau i ddiwallu anghenion unigolion sy'n rhannu nodwedd warchoddedig berthnasol, sef anghenion sy'n wahanol i anghenion unigolion nad ydynt yn rhannu'r nodwedd warchoddedig honno;
- Annog unigolion sy'n rhannu nodwedd warchoddedig berthnasol i gymryd rhan mewn bywyd cyhoeddus neu mewn unrhyw weithgaredd arall lle mae cyfranogiad unigolion o'r fath yn anghymesur o isel.

Deddf Llesiant Cenedlaethau'r Dyfodol 2015 a'r Ddyletswydd Economaidd-Gymdeithasol

- 2.4 Mae Deddf Llesiant Cenedlaethau'r Dyfodol Llywodraeth Cymru 2015⁴ yn nodi saith nod ar gyfer gwella llesiant cymdeithasol, economaidd, amgylcheddol a diwylliannol Cymru. Mae'r rhain yn darparu diben cyffredin cyfreithiol rwymol i lywodraethau cenedlaethol a lleol yn ogystal ag ar gyfer byrddau iechyd lleol a chyrff cyhoeddus eraill. Nod 'Cymru Fwy Cyfartal' yw creu cymdeithas sy'n galluogi pobl i gyflawni eu potensial, waeth beth fo'u cefndir neu amgylchiadau.
- 2.5 Mae adrannau 1 i 3 o'r Ddeddf Cydraddoldeb yn nodi'r **Ddyletswydd Economaidd-Gymdeithasol**, a daeth yr adrannau hyn i rym yng Nghymru yn 2021. Mae'r ddyletswydd yn golygu bod awdurdod "rhaid, wrth wneud penderfyniadau o natur strategol ynghylch sut i arfer ei swyddogaethau, ystyried dyledus pa mor ddymunol yw eu harfer mewn ffordd sydd wedi'i gynllunio i leihau'r anghydraddoldebau canlyniadau sy'n deillio o anfantais economaidd-gymdeithasol". Wrth wneud hynny, rhaid i'r awdurdod ystyried canllawiau a gyhoeddwyd gan weinidogion Cymru.
- 2.6 Mae'r canllawiau hyn⁵ yn diffinio anfantais economaidd-gymdeithasol fel "byw mewn amgylchiadau cymdeithasol ac economaidd llai ffafriol nag eraill yn yr un gymdeithas", ac y gall hyn gynnwys "cymunedau o ddiddordeb" a "cymunedau lle".

Polisi perthnasol arall

- 2.7 Fydd Cynllun Cenedlaethol Cymru'r Dyfodol 2040 (2021)⁶ yn llunio dyfodol sy'n gynaliadwy, yn iach, yn deg ac yn deg. Mae pob rhanbarth yn cael ei annog i adeiladu ar eu cryfderau presennol a dilyn cyfleoedd i gyflawni mwy o ffyniant a lles.
- 2.8 Mae dau o'r deuddeg canlyniad yng Nghymru yn y dyfodol yn sôn am dwristiaeth, gan gynnwys pwysigrwydd 'denu diddordeb a gwariant twristiaid a darparu brand unigryw a dibynadwy i fusnesau Cymru' a darparu opsiynau trafnidiaeth gynaliadwy.
- 2.9 Mae twristiaeth a hamdden yn cael eu cydnabod fel cyflogwr mawr a chynyddol ac yn cyfrannu at economi wledig Cymru. Mae'r cynllun yn nodi y dylid archwilio ffurfiau cynaliadwy o dwristiaeth, gan gynnwys cyfleoedd ar gyfer twristiaeth egniol, gwyrdd a diwylliannol. Mae twristiaeth hefyd yn 'focws' Ardal Twf rhanbarthol Aneddiadau Arfordirol Gogledd Cymru (Polisi 21).
- 2.10 Mae'r Cynllun hefyd yn tynnu sylw at gynyddu gweledd yr iaith Gymraeg hefyd yn flaenoriaeth.
- 2.11 Mae'r **Genhadaeth economaidd: blaenoriaethau ar gyfer economi gryfach (2023)**, yn nodi blaenoriaethau Llywodraeth Cymru ar gyfer adeiladu economi fwy ffyniannus, cyfartal a mwy gwyrdd Mae hyn yn cynnwys:
- Pontio cyfiawn a ffyniant gwyrdd
 - Llwyfan i bobl ifanc, gwaith teg, sgiliau a llwyddiant

⁴ [Llywodraeth Cymru. Deddf Llesiant Cenedlaethau'r Dyfodol 2015.](https://www.legislation.gov.uk/anaw/2015/2/contents/enacted)
<https://www.legislation.gov.uk/anaw/2015/2/contents/enacted>

⁵ [Llywodraeth Cymru. 2021. Cymru Fwy Cyfartal: Y Ddyletswydd Economaidd-Gymdeithasol.](#)

⁶ [Llywodraeth Cymru. 2021. Cymru'r Dyfodol: Cynllun Cenedlaethol 2040.](#)

- Partneriaethau cryfach ar gyfer rhanbarthau cryfach a'n heconomi bob dydd
 - Buddsoddi ar gyfer twf.
- 2.12 Mae'r canlyniadau cenhadaeth economaidd yn sail i'r pedair blaenoriaeth: economi fwy ffyniannus, economi mwy gwyrdd ac economi fwy cyfartal. Mae'n diffinio fel economi fwy ffyniannus yn un sy'n gweithredu o fewn terfynau amgylcheddol diogel ac yn hyrwyddo lles cenedlaethau'r presennol a'r dyfodol. Llywodraeth weithredol sy'n gyrru datblygiad economaidd i dyfu'r economi a lleihau anghydraddoldebau.
- 2.13 Mae'r **Cynllun Cydraddoldeb a Hawliau Dynol Strategol 2025-2029 (2025)**⁷ yn cyflawni dyletswyddau Llywodraeth Cymru mewn perthynas â nodweddion gwarchoddedig penodol o dan y Ddeddf Cydraddoldeb ac ymrwymadau i Hawliau Dynol. Mae'n nodi'r nod hirdymor i Gymru fel 'Mae Cymru yn genedl sy'n seiliedig ar gydraddoldeb, gwrth-wahaniaethu a chynhwysiant, drwy gryfhau a hyrwyddo cydraddoldeb a hawliau dynol.'
- 2.14 Mae'r **Contract Economaidd**⁸ yn gytundeb rhwng Llywodraeth Cymru a'r busnesau y mae'n eu cefnogi i nodi sut y bydd gweithio mewn partneriaeth yn gwella gwytnwch economaidd ac yn gwneud Cymru yn lle mwy deniadol i weithio. Mae'r Contract yn ymrwymo busnesau i ddarparu cyfraniadau buddsoddi cyhoeddus sy'n blaenoriaethu anghenion cymdeithasol ac amgylcheddol, gan gynnwys mynediad at Waith Teg a hyrwyddo lles. Mewn ymateb i'r cyfraniadau hyn, mae'r Contract yn ymrwymo Llywodraeth Cymru i nodi'r cymorth anariannol y bydd yn ei ddarparu i fusnesau yn gyfnewid.

Polisi Ynys Môn

- 2.15 Gweledigaeth **Cynllun Datblygu Lleol ar y Cyd Ynys Môn a Gwynedd 2011-2026 (2017)**⁹ (JLDP) yw rhoi cynlluniau a phrosiectau ar waith a fydd yn hyrwyddo cymunedau ffyniannus, iach a diogel. Mae amcanion strategol yn cynnwys:
- Diogelu a chryfhau'r iaith a'r diwylliant Cymraeg, a hyrwyddo ei defnydd fel rhan hanfodol o fywyd cymunedol.
 - Cynyddu cyfraddau cyflogaeth a gweithgarwch economaidd a lleihau cyfraddau diweithdra, fel bod pob un yn agosach at y cyfartaledd cenedlaethol.
- 2.16 Mae'r cynllun yn cydnabod twristiaeth fel sector economaidd a blaenoriaeth allweddol, a bod angen 'gwella a rheoli'r ddarpariaeth twristiaeth 'drwy'r flwyddyn' yn yr ardal mewn ffordd gynaliadwy tra ar yr un pryd yn hyrwyddo treftadaeth, yr iaith Gymraeg a diwylliant Cymreig yr ardal'.
- 2.17 Gweledigaeth CSYM a nodir yng **Nghynllun y Cyngor 2023-2028**¹⁰ yw "Creu Ynys Môn sy'n iach ac yn ffyniannus lle gall pobl ffynnu'. Mae'r cynllun yn cael ei ategu gan chwe amcan: (y Gymraeg, Gofal Cymdeithasol a Lles, Addysg, Tai, yr Economi a Newid yn yr Hinsawdd).

⁷ [Llywodraeth Cymru. 2025. Cynllun Cydraddoldeb Strategol a Hawliau Dynol 2025-2029](#)

⁸ <https://businesswales.gov.wales/economic-contract>

⁹ [Cyngor Sir Ynys Môn a Chyngor Gwynedd Council. 2017. Cynllun Datblygu Lleol ar y Cyd Ynys Môn a Gwynedd 2011-2026.](#)

¹⁰ [Cyngor Sir Ynys Môn. Cynllun y Cyngor 2023-2028.](#)

2.18 Mae Cynllun Cydraddoldeb Strategol Ynys Môn 2024-2028 yn sefydlu wyth amcan cydraddoldeb ar gyfer Ynys Môn:

- Addysg: Cymryd camau i fynd i'r afael â bylchau mewn cyrhaeddiad addysgol a chefnogi lles disgyblion ysgol
- Y gweithle: Cymryd camau i sicrhau ein bod yn gyflogwr cyfle cyfartal a lleihau bylchau cyflog
- Safonau byw: Cymryd camau i wella safonau byw grwpiau gwarchoddedig
- Lles iechyd a gofal cymdeithasol: Cymryd camau i wella canlyniadau iechyd, lles a gofal cymdeithasol
- Diogelwch personol: Cymryd camau i ddiogelu grwpiau gwarchoddedig
- Cyfranogiad: Cynyddu mynediad at gyfranogiad ac annog amrywiaeth wrth wneud penderfyniadau
- Anfantais economaidd-gymdeithasol: Cymryd camau i fynd i'r afael ag anfantais
- Arferion gwaith: Gwellu ein harferion mewnol i sicrhau tegwch i bawb

2.19 Y bwriad yw sicrhau bod cydraddoldeb yn rhan annatod o waith ar draws y sefydliad ac nad yw'n eistedd ar wahân fel prosiect ar wahân. Mae cynlluniau gweithredu blynyddol yn sicrhau llywodraethu a monitro.

3 Methodoleg – Asesiad Effaith Cydraddoldeb

Dull

- 3.1 Bydd pob ymyriad yn esgor ar amrywiaeth o effeithiau, gan gael effaith a all fod yn gadarnhaol neu'n negyddol.
- 3.2 Yn achos pawb y bydd rhyw ymyriad yn effeithio arnynt, byddant yn meddu ar rai nodweddion gwarchoddedig fel y'u diffinnir yn Neddf 2010, bydd croestoriadedd yn digwydd i wahanol raddau (megis oedran, hil a rhyw), ac ni fydd yr ymyriadau'n effeithio'n gyfartal ar bawb. Ond nid yw hyn yn cyfateb, o angenrheidrwydd, i effaith ar gydraddoldeb.
- 3.3 Er mwyn canfod pa effeithiau sy'n berthnasol i ystyriaethau cydraddoldeb, mae asesiadau cydraddoldeb yn pennu bod effeithiau cydraddoldeb yn cyfateb i effeithiau sy'n effeithio'n anghymesur neu'n wahaniaethol ar unigolion sy'n rhannu nodweddion gwarchoddedig perthnasol o gymharu ag unigolion nad ydynt yn rhannu'r nodweddion gwarchoddedig hynny, fel yr esbonnir isod:
 - **Anghymesur:** efallai y ceir effaith anghymesur ar gydraddoldeb pan fo cyfran fwy o bobl â nodwedd warchoddedig arbennig yn dioddef effeithiau o gymharu â'r boblogaeth ehangach.
 - **Gwahaniaethol:** efallai y ceir effaith wahaniaethol ar gydraddoldeb pan fo pobl â nodwedd warchoddedig yn dioddef effeithiau gwahaniaethol o gymharu â'r boblogaeth gyffredinol, a hynny gan eu bod yn agored i niwedd neu oherwydd cyfyngiadau a wynebant yn sgil y nodwedd warchoddedig honno.
- 3.4 Nid oes modd mesur graddfa nac arwyddocâd effeithiau o'r fath bob amser. O'r herwydd, mae'r broses o ystyried effeithiau cydraddoldeb yn cynnwys dadansoddiad disgrifiadol o'r effeithiau posibl, a hefyd nodir a fydd effeithiau o'r fath yn niweidiol neu'n fanteisiol.
- 3.5 Mae effeithiau cydraddoldeb yn gymhleth, ac maent yn anodd eu rhagweld yn gywir ac yn gynhwysfawr. Mater personol yw nodweddion gwarchoddedig pobl, ac ni wyddys beth ydynt bob amser. Ychwaith, nid yw'r holl bobl a fydd yn byw wrth ymyl yr ardal, yn gweithio yn yr ardal, neu'n ymweld â'r ardal yn y dyfodol, yno heddiw. Oherwydd hyn, dim ond effeithiau y gellir eu rhagweld yn rhesymol a ystyrir yn yr Asesiad o'r Effaith ar Gydraddoldeb.
- 3.6 Mewn unrhyw benderfyniad a wneir gan gyrff cyhoeddus, efallai y bydd angen ystyried a chydbwysio amrediad o wahanol effeithiau cadarnhaol a negyddol. Efallai y ceir mesurau lliniaru rhesymol a all ddileu neu leihau rhai effeithiau anghymesur neu wahaniaethol ar gydraddoldeb, ond efallai na fydd modd osgoi rhai effeithiau bob amser.

Cwmpas yr Asesiad

- 3.7 Prif amcan yr Asesiad o'r Effaith ar Gydraddoldeb yw cyflwyno gwybodaeth i Gyngor Sir Ynys Môn ynglŷn â'i effaith debygol ar y nodweddion gwarchoddedig a nodir yn Neddf Cydraddoldeb 2010, er mwyn llywio'i benderfyniadau.
- 3.8 Gallai'r ardoll ymwelwyr effeithio ar dri grŵp cyffredinol o bobl, sef:

- Pobl sydd (neu a fydd yn y dyfodol) yn cael eu cyflogi mewn swyddi twristiaeth (neu sectorau cysylltiedig), y gallai cyflwyno'r ardoll effeithio ar eu cyflogaeth – yn cynnwys perchnogion busnesau y gellid effeithio arnynt.
- Preswylwyr sy'n byw yn yr ardal, y gallai cyflwyno'r ardoll effeithio arnynt – trwy weld newid yn nifer yr ymwelwyr a/neu a fyddai'n elwa ar fuddsoddi arian yr ardoll.
- Ymwelwyr (neu bobl eraill sy'n aros dros nos) y byddai'n rhaid iddynt dalu'r ardoll.

3.9 O fewn y grwpiau hyn, fe fydd yna bobl â gwahanol nodweddion gwarchoddedig, ac fe fydd yna wahanol raddau o groestoriadedd.

3.10 Y man cychwyn ar gyfer cynnal yr asesiad yw'r Asesiad o'r Effaith ar Gydraddoldeb a gynhaliwyd gan Lywodraeth Cymru ar lefel Cymru gyfan¹¹ (Asesiad Llywodraeth Cymru o'r Effaith ar Gydraddoldeb), yn cynnwys yr asesiad, yr ymgynghoriad / gwaith ymgysylltu a'r mesurau lliniaru. Yna, awn ati i ystyried a oes yna unrhyw nodweddion sy'n ymwneud yn benodol ag Ynys Môn a allai newid canfyddiadau Asesiad Llywodraeth Cymru o'r Effaith ar Gydraddoldeb ac arwain at effeithiau anghymesur neu wahaniaethol. Mae hyn wedi'i nodi yn Adran 4 tra bod yr asesiad effaith cydraddoldeb lleol wedi'i nodi yn Adran 5.

3.11 Mae darnau diweddarach yn ystyried yr effaith bosibl ar y Gymraeg ac yn ystyried y statws economaidd-gymdeithasol yng nghyd-destun y Ddyletswydd Economaidd-Gymdeithasol.

¹¹ Llywodraeth Cymru, 2025. Deddf Llety Ymwelwyr (Cofrestr ac Ardoll) Etc. (Cymru) 2025: Asesiad o'r Effaith ar Gydraddoldeb [yma](#)

4 Crynodeb o Asesiad Llywodraeth Cymru o'r Effaith ar Gydraddoldeb ar lefel genedlaethol

4.1 Mae Asesiad Llywodraeth Cymru o'r Effaith ar Gydraddoldeb yn defnyddio ffigurau a data ystadegol yn ymwneud â phob nodwedd warchoddedig a gwaith ymgysylltu â rhanddeiliaid, yn cynnwys elusennau, grwpiau anabledd a sefydliadau ffydd, er mwyn pennu – a lliniaru, pan fo modd – unrhyw effeithiau negyddol posibl ar gydraddoldeb.

4.2 Yn ôl Asesiad Llywodraeth Cymru o'r Effaith ar Gydraddoldeb:

'Nod cyffredinol yr ardoll yw cynhyrchu refeniw ychwanegol i awdurdodau lleol sy'n dewis defnyddio ardoll, ac ni ddisgwylir y bydd effeithiau "uniongyrchol" ar y rhai sydd â nodweddion gwarchoddedig.'

4.3 Yn yr asesiad, nodir y byddai cyflwyno ardoll ymwelwyr yn effeithio ar awdurdodau lleol, ymwelwyr, trigolion lleol a busnesau, naill ai'n uniongyrchol neu'n anuniongyrchol. Diffinnir 'effaith uniongyrchol' fel unrhyw effaith bosibl yn sgil gorfod talu neu godi'r ardoll. Diffinnir 'effaith anuniongyrchol' fel unrhyw effaith bosibl yn sgil bodolaeth yr ardoll.

4.4 Mae Asesiad Llywodraeth Cymru o'r Effaith ar Gydraddoldeb yn cydnabod mai gwaith ymchwil cyfyngedig yn unig a geir mewn perthynas â'r effaith y byddai cyflwyno ardoll ymwelwyr yn ei chael ar nodweddion gwarchoddedig, felly defnyddir gwybodaeth ansoddol a rhywfaint o ddata i lunio casgliadau ynglŷn ag effeithiau "anuniongyrchol" posibl. Mae'r un amodau'n berthnasol i'r asesiad lleol.

Y sefyllfa gyffredinol mewn perthynas ag ad-daliadau ac eithriadau

4.5 Cynhaliodd Llywodraeth Cymru ymgysylltiad ffurfiol ar y Ddeddf, gan gynnwys mewn perthynas ag eithriadau. Yn gyffredinol, gwelwyd bod y rhai a oedd o blaid esemptio rhai grwpiau yn tueddu i gredu bod angen gwneud hynny oherwydd y rhesymau canlynol:

4.5.1 dylid rhoi eithriadau ar waith er mwyn hyrwyddo tegwch a chanlyniadau cyfartal trwy gynorthwyo grwpiau â nodweddion gwarchoddedig, a hefyd

4.5.2 ni ddylai rhai grwpiau gael eu dosbarthu fel ymwelwyr, ac o'r herwydd ni ddylent orfod talu ardoll.

4.6 Yn achos y rhai a oedd yn anghytuno â gosod eithriadau, roeddynt o'r farn y gallai eithriadau gyflwyno cymhlethdodau a chynyddu'r baich gweinyddol i awdurdodau treth a darparwyr llety ymwelwyr, ac roeddynt o'r farn y gallai eithriadau fod yn annheg gan fod pob ymwelydd yn elwa ar seilwaith a gwasanaethau i ymwelwyr.

4.7 Yn y pen draw, mae Llywodraeth Cymru yn bendant ei barn bod angen sylfaen bolisi glir ar gyfer eithriadau neu gyfraddau is ar sail nodweddion gwarchoddedig. Y dull, felly, yw lleihau'r defnydd o eithriadau a defnyddio cyfradd ardoll is.

4.8 Er mwyn sicrhau dull graddoledig a gwneud yn siŵr na fydd pobl ar incwm is yn cael eu datgymell neu eu rhwystro rhag talu'r costau ychwanegol sy'n gysylltiedig â'r ardoll, nodir dwy gyfradd yn y Bil, sef

cyfradd is ar gyfer hostelau a safleoedd gwersylla a chyfradd uwch ar gyfer pob llety arall i ymwelwyr. Er y nodir y bydd gofyn i'r rhai sy'n gwersylla mewn faniau gwersylla, carafanau neu glampio dalu'r gyfradd uwch.

4.9 Bydd modd i Weinidogion Cymru asesu a diwygio'r cyfraddau a bennir yn y ddeddfwriaeth os daw effeithiau niweidiol i'r amlwg.

4.10 Mae'r ddeddfwriaeth yn nodi dau gategori o arosiadau mewn perthynas â'r ardoll, a fydd naill ai, wedi'u heithrio neu eu had-dalu:

- Mae'r **eithriadau** yn cynnwys arosiadau a drefnir gan awdurdodau lleol, y rhai sy'n ddigartref, llety i geiswyr lloches, ysbytai preifat, adeiladau cymeradwy, cartrefi gofal a safleoedd sipsiwn a theithwyr.
- Gellir **darparu ad-daliadau** lle nad yw'n bosibl darparu eithriad. Mae hyn yn cynnwys arosiadau lle mae risg i'r iechyd, diogelwch neu les pe bai unigolyn yn aros yn ei unig breswylfa neu brif breswylfa, lle roedd unigolyn yn ddigartref (ac nad oedd yr arhosiad wedi'i eithrio), ac arosiadau gan y rhai sy'n derbyn budd-dal anabledd lle roedd person yng nghwmni person sy'n darparu gofal, cymorth neu gymorth.

4.11 Caiff y grwpiau a'r sefyllfaoedd canlynol eu hesemptio:

- Arosiadau dros nos ar safleoedd sipsiwn a theithwyr.
- Arosiadau a drefnir gan y Swyddfa Gartref fel rhan o'i rhwymedigaethau statudol.
- Arosiadau brys mewn llety ymwelwyr a drefnir gan awdurdodau lleol fel rhan o'u dyletswyddau dan Ddeddf Tai (Cymru) 2014.
- Arosiadau a drefnir gan y Weinyddiaeth Gyfiawnder fel rhan o'i rhwymedigaethau statudol.
- Ni chynhwysir pobl dan 18 oed yn y tâl cyfrifadwy ar gyfer arosiadau cyfradd is.

4.12 Yn yr un modd, bydd modd cael ad-daliadau mewn achosion pan na fydd modd darparu esemptiad, megis:

- Arosiadau'n ymwneud â llety brys dros dro a drefnir gan sefydliadau elusennol mewn llety ymwelwyr ar ran pobl ddigartref, yn cynnwys ceiswyr lloches a phobl sy'n ffoi rhag cam-drin domestig.
- Pobl anabl sy'n cael budd-dal anabledd cymwys, a dalodd ardoll ymwelwyr tra'r oeddynt yn aros mewn llety ymwelwyr ac sydd yng nghwmni gofalwr.
- Arosiadau lle ceir risg i iechyd a diogelwch neu les pe bai rhyw unigolyn wedi aros yn ei unig breswylfa neu ei brif breswylfa (er enghraifft, arosiadau a drefnir gan elusennau ar gyfer pobl agored i niwed; neu pan fo tân, llifogydd neu drychineb arall yn golygu nad oes modd byw yn yr eiddo; neu pan fo'r gwasanaethau brys wedi cynghori na ddylid aros yn yr eiddo am resymau o'r fath).

4.13 Fel rhan o'r broses ymgynghori, ymgysylltodd swyddogion llywodraeth Cymru â thimau polisi yn Llywodraeth Cymru ac yn y trydydd sector er mwyn deall mwy am brofiadau byw grwpiau agored i niwed sydd angen llety ymwelwyr.

4.14 O ganlyniad i'r gwaith ymgysylltu hwnnw, cymerwyd y camau canlynol mewn perthynas ag eithriadau ac ad-daliadau.

- Eithriadau:
 - Nodi'n glir yn Neddf 2025 y mathau o arosiadau mewn llety ymwelwyr a fydd yn esempt rhag talu ardoll ymwelwyr er mwyn sicrhau bod nodau'r polisi yn cael eu gwireddu.
 - Y gallu i gyflwyno eithriadau newydd, ynghyd â'r gallu i addasu neu ddileu eithriadau, pe bai tystiolaeth yn dod i'r amlwg ynglŷn ag unrhyw effaith anghymesur.
- Ad-daliadau – y gallu i ychwanegu at y rhestr o senarios a allai fod yn gymwys i gael ad-daliadau, pe bai tystiolaeth berthnasol yn dod i'r amlwg.

Nodweddion gwarchoddedig

4.15 Yn Nhabl 4.1 isod, ceir crynodeb o'r effaith ar bob nodwedd warchoddedig a'r mesurau ar gyfer lliniaru'r effeithiau a gynhwysir yn Asesiad Llywodraeth Cymru o'r Effaith ar Gydraddoldeb.

Tabl 4.1: Yr effaith ar nodweddion gwarchoddedig – Asesiad Llywodraeth Cymru o'r Effaith ar Gydraddoldeb

Nodwedd warchoddedig	Effeithiau posibl	Mesurau lliniaru
Oedran	Dim effeithiau negyddol na chadarnhaol uniongyrchol. Pennwyd rhai effeithiau eilaidd ar gyfer plant a phobl ifanc. Efallai y bydd y gallu i dalu ardoll yn effeithio'n wahanol ar bobl ar incwm is, e.e. pobl iau neu bobl hŷn.	Caiff pobl dan 18 oed eu heithrio rhag talu ardoll ar gyfer arosiadau cyfradd is.
Anabledd	Pe bai ardoll ymwelwyr yn cael ei chodi ar ofalwyr sy'n mynd gydag unigolion anabl sydd angen gofal fel rhan o'u hymweliad, gellid dehongli y byddai hynny'n cyfateb i wahaniaethu anuniongyrchol. Y rheswm am hyn yw y gallai pobl anabl sydd angen gofalwr wynebu costau ychwanegol oherwydd bod yr ardoll yn berthnasol i'r gofalwr, pe bai'r unigolyn anabl yn ysgwyddo'r costau ychwanegol hynny.	System ad-dalu ar gyfer pobl sy'n cael budd-dal anabledd ac sy'n cael cwmni unigolyn sy'n darparu gofal, cymorth neu help.
Ailbennu rhywedd	Dim effaith negyddol uniongyrchol.	Caiff arosiadau mewn ysbytai preifat eu hesemptio rhag yr ardoll.

Nodwedd warchoddedig	Effeithiau posibl	Mesurau lliniaru
Priodas neu bartneriaeth sifil	Dim effaith negyddol uniongyrchol.	
Beichiogrwydd a mamolaeth	Dim effaith negyddol uniongyrchol.	
Hil	Dim effaith negyddol uniongyrchol.	<p>Caiff safleoedd Sipsiwn, Roma a Theithwyr a ddarperir gan awdurdodau lleol neu landlordiaid cymdeithasol cofrestredig eu hesemptio rhag yr ardoll.</p> <p>Mae eithriadau / ad-daliadau ar gael ar gyfer grwpiau agored i niwed, e.e. ceiswyr lloches a phobl sy'n ffoi rhag cam-drin domestig.</p>
Crefydd a chred	Dim effaith negyddol uniongyrchol. Efallai y gallai'r ardoll effeithio ar fforddiadwyedd twristiaeth grefyddol, ond mae llety am ddim yn esempt.	<p>Bydd Awdurdod Cyllid Cymru yn cynnig prosesau nad ydynt yn ddigidol ar gyfer y bobl hynny y gallai eu ffydd gyfyngu ar ymgysylltu digidol.</p> <p>Mae llety am ddim yn esempt rhag yr ardoll, a chodir ardoll is ar lety cyfradd is.</p> <p>Gellid defnyddio'r refeniw a gynhyrchir yn sgil yr ardoll i ddiogelu a chynnal a chadw safleoedd crefyddol.</p>
Rhyw	Dim effaith negyddol uniongyrchol.	
Cyfeiriadedd rhywiol	Dim effaith negyddol uniongyrchol.	

4.16 O ganlyniad i'r gwaith ymgysylltu a wnaed gyda rhanddeiliaid, mae'r mesurau lliniaru ychwanegol a fydd yn cael eu rhoi ar waith yn cynnwys y canlynol:

- Dylai awdurdodau lleol gyhoeddi adroddiad yn ymwneud â faint o refeniw a gynhyrchir a'r modd y cafodd / y caiff y refeniw ei ddefnyddio er budd y gyrchfan ac i wella'r ardal leol (adlewyrchir hyn yn Adran 45 o Ddeddf 2025).
- Dylai Gweinidogion Cymru gynnal adolygiad ar weithrediad ac effaith Deddf 2025 a dylent gyhoeddi adolygiad bob 5 mlynedd (adlewyrchir hyn yn Adran 63 o Ddeddf 2025).
- Dylid monitro'r defnydd a wneir o ddata, megis arolygon Croeso Cymru, y Baromedr Twristiaeth a gwaith ymgysylltu gyda busnesau ac awdurdodau lleol.

- Dylai Awdurdod Cyllid Cymru fonitro ac adolygu pa mor effeithiol y gweinyddir yr ardoll trwy ymgysylltu â busnesau ac awdurdodau lleol, a dylai adrodd am swm y referniw a gesglir.

4.17 Isod, ystyrir canfyddiadau'r asesiad 'cenedlaethol' hwn a'r mesurau lliniaru pan fo'n briodol.

5 Asesiad o'r effaith leol ar gydraddoldeb

- 5.1 Yn yr adran ganlynol, cyflwynir data sylfaenol yn ymwneud â demograffeg yr ymwelwyr a'r boblogaeth leol mewn perthynas â'r nodweddion gwarchoddedig a ddiffinnir yn Neddf 2010 pan fo data ar gael. Hefyd, llunir cymhariaeth â data demograffig sylfaenol ar gyfer Cymru mewn perthynas â'r nodweddion gwarchoddedig. Mae **Atodiad A** yn cynnwys crynodeb o'r data perthnasol ar gyfer y boblogaeth breswyl ac fe'i croesgyfeiriir yma yn ôl yr angen.
- 5.2 Rhagwelir y bydd gwaith ymgynghori â rhanddeiliaid yn dechrau'n gynnar yn 2026. Bydd y sylwadau a dderbynnir drwy gydol y broses ymgynghori yn llywio cam nesaf yr Asesiad o'r Effaith ar Gydraddoldeb (fel y bo'n briodol).
- 5.3 Mae'r mesurau lliniaru a'r argymhellion a nodir yn yr Asesiad o'r Effaith ar Gydraddoldeb wedi'u seilio ar y rhai a gyflwynir yn Asesiad Llywodraeth Cymru o'r Effaith ar Gydraddoldeb mewn perthynas â gosod ardoll ledled Cymru, a'r rhai y cyfeirir atynt yn Neddf 2025.

Nodweddion Gwarchoddedig

Oedran

- 5.4 Mewn perthynas ag oedran, ystyrir yr effeithiau posibl ar:

- Ymwelwyr
- Y boblogaeth leol, o ran cyflogaeth

Ymwelwyr

- 5.5 Yn ôl Asesiad Llywodraeth Cymru o'r Effaith ar Gydraddoldeb: 'Mae'n bosibl bod y rhai mewn oed sydd fel arfer yn cael eu cysylltu ag incwm is (er enghraifft, pobl iau), yn llai tebygol o allu fforddio'r gost ychwanegol ar gyfer llety ymwelwyr sy'n gysylltiedig â'r ardoll'.
- 5.6 Yn achos pobl dan 18 oed sy'n aros mewn arosiadau cyfradd is, ni fydd yn rhaid iddynt dalu'r ardoll ar gyfer arosiadau cyfradd is. Bydd hyn yn helpu i liniaru unrhyw effeithiau negyddol posibl ar bobl ifanc, oherwydd efallai y byddant yn fwy tebygol o aros mewn llety ymwelwyr cyfradd is (er, mae Asesiad Llywodraeth Cymru o'r Effaith ar Gydraddoldeb yn nodi nad oes unrhyw ddata ar gael i gadarnhau'r honiad hwn).
- 5.7 Hefyd, mae Asesiad Llywodraeth Cymru o'r Effaith ar Gydraddoldeb yn nodi na fyddai costau ychwanegol, o angenrheidrwydd, yn datgymell pobl sy'n ennill llai o arian rhag mynd ar wyliau, ond y gallai costau ychwanegol o'r fath newid eu hymddygiad mewn ffyrdd eraill - fel peri iddynt aros am gyfnod byrrach neu wario llai o arian.
- 5.8 Nid yw Asesiad Llywodraeth Cymru o'r Effaith ar Gydraddoldeb yn mynd ati'n benodol i ystyried yr effaith bosibl ar bobl hyn.
- 5.9 Yn Nhabl 4-5, dangosir dosbarthiad oedran y bobl sy'n ymweld ag Ynys Môn a Chymru. Ymddengys fod cyfran lai o ymwelwyr ifanc yn ymweld ag Ynys Môn o gymharu â Chymru yn gyfan, ac ymddengys fod cyfran fwy o bobl hyn yn ymweld ag Ynys Môn (er, nid oes data 'tebyg am debyg' ar gael).

5.10 Wrth ddehongli'r tabl, dylid nodi'r canlynol:

- Mae proffil oedran ymwelwyr Ynys Môn yn deillio o 2019, tra mae proffil oedran ymwelwyr Cymru gyfan yn deillio o 2024.
- Mae proffil oedran ymwelwyr Ynys Môn yn cwmpasu ymwelwyr dydd ac ymwelwyr dros nos, tra mae proffil oedran ymwelwyr Cymru gyfan yn ymwneud ag ymwelwyr dros nos domestig.

Tabl 5-1: Proffil oedran ymwelwyr

	16 - 24	25 - 34	35 - 44	45 - 54	55 - 64	65+
Ynys Môn (% yr ymwelwyr) ¹²	16	14	15	20	18	17
Cymru (% y tripiau) ¹³	20	27	19	13	13*	7*

Sylwer: mae seren ar ôl ffigur yn dynodi bod maint y sylfaen islaw 100 ac y dylid ystyried y ffigur fel ffigur dangosol yn unig.

5.11 Caiff y tebygolrwydd y bydd pobl ifanc yn dioddef effaith wahaniaethol ei liniaru (yn rhannol) gan yr esemptiad ar gyfer pobl ifanc dan 18 oed, sy'n golygu na fydd yn rhaid iddynt dalu band isaf yr ardoll. Ymddengys na cheir effaith anghymesur (oherwydd awgryma'r data fod llai o ymwelwyr ifanc o Gymru yn ymweld ag Ynys Môn o gymharu â Chymru gyfan).

5.12 Gyfran fwy o bobl hŷn sy'n ymweld ag Ynys Môn arwain at effaith anghymesur o ganlyniad i effaith niweidiol y cynnydd yng nghost y trip. Ar y llaw arall, mae Asesiad Llywodraeth Cymru o'r Effaith ar Gydraddoldeb hefyd yn nodi'r manteision canlynol, sy'n berthnasol i ymwelwyr a thrigolion (ychwanegwyd y pwyslais):

5.12.1 'Gallai'r refeniw ychwanegol hefyd fod o fudd anuniongyrchol i drigolion hŷn a thrigolion iau drwy wella ansawdd bywyd yn y gymuned yn gyffredinol, pe bai'r arian yn cael ei ddefnyddio i wella seilwaith, gan wneud y cyrchfan yn fwy hygyrch i fwy o bobl'.

5.12.2 'Gallai'r arian hefyd gefnogi ymdrechion i ddiogelu diwylliant, a allai helpu i ddiogelu a hyrwyddo treftadaeth a thraddodiadau lleol, a fyddai o fudd i bobl hŷn a allai fod â chysylltiad dyfnach â'r elfennau diwylliannol hyn, ac ar y llaw arall byddai cynnal a chreu cyfleusterau newydd i'r cenedlaethau iau eu defnyddio o fudd i bobl ifanc'.

Cyflogaeth

5.13 Mae proffil oedran trigolion Ynys Môn yn hŷn na chyfartaledd Cymru a Gogledd Cymru gyda llai o bobl o oedran gweithio yn gyffredinol – cyfeiriwch at Atodiad A am ragor o fanylion.

5.14 Yn Asesiad Llywodraeth Cymru o'r Effaith ar Gydraddoldeb, nodir bod swyddi'r bobl a gyflogir yn y sector twristiaeth yn tueddu i fod yn llai diogel – h.y. maent yn gweithio'n rhan-amser neu'n treulio llai o amser yn gweithio i'r un cyflogwr. Ymhellach, mae'r bobl a gyflogir yn y sector twristiaeth yn tueddu i fod yn iau.

¹² Arolwg Ymwelwyr Cymru 2019 ar gyfer Cyngor Sir Ynys Môn

¹³ Ystadegau twristiaeth ddomestig Prydain Fawr (tripiau dros nos): adroddiad blynyddol 2024. Ar gael [yma](#)

- 5.15 Hefyd, mae Asesiad Llywodraeth Cymru o'r Effaith ar Gydraddoldeb yn defnyddio'r asesiad o'r effaith economaidd ar lefel genedlaethol, a nodir bod effaith yr ardoll ymwelwyr ar gyflogaeth rhwng +100 o swyddi cyfwerth ag amser llawn a -400 o swyddi cyfwerth ag amser llawn. Mae'r amrediad yn deillio o ansicrwydd ynghylch i ba raddau y gellir gwrthbwysu llai o alw am wasanaethau twristiaeth gyda gwariant reffeniwr'r ardoll ymwelwyr.
- 5.16 Mae'r nifer cyfatebol ar gyfer Ynys Môn rhwng -25 a +7 o swyddi cyfwerth ag amser llawn (gweler yr Asesiad o'r Effaith Economaidd i gael rhagor o ddata). Gallai unrhyw golledion mewn swyddi effeithio'n anghymesur ar bobl ifanc.
- 5.17 Yn Asesiad Llywodraeth Cymru o'r Effaith ar Gydraddoldeb, nodir bod 38% o'r gweithwyr twristiaeth ledled Cymru yn 2022 rhwng 16-29 oed. Dengys data diweddarach (ar gyfer y cyfnod rhwng Hydref 2024 a Medi 2025) fod 25% o drigolion Cymru a oedd yn gweithio yn y sector Dosbarthu, Gwestai a Bwytaï rhwng 16-24 oed.¹⁴ Y ganran gyfatebol ar gyfer Ynys Môn yw 27%. Mae cyfran uchel iawn o bobl 16-19 oed (15%) yn gweithio yn y sector hwn yn Ynys Môn, o gymharu â'r cyfartaledd ar gyfer Cymru (sef 10%).

Tabl 5.2: Cyflogaeth yn ôl oedran (Dosbarthu, Gwestai a Bwytaï) – preswyl (Hydref 2024 – Medi 2025)
15

Grŵp oedran	Ynys Môn		Cymru	
	Nifer	Poblogrwydd (%)	Nifer	Poblogrwydd (%)
16 – 19	900	15%	23,700	10%
20 – 24	700	12%	35,300	15%
25 – 49	2,200	37%	104,800	45%
50+	2,100	36%	67,000	29%
Cyfanswm	5,900	100%	230,800	100%

- 5.18 Er y gellir esgor ar effaith anghymesur (oherwydd y tebygolrwydd uwch y cyflogir pobl ifanc yn y sector twristiaeth), mae'n debyg y bydd maint unrhyw effaith negyddol yn fach iawn – dim ond hyd at 25 o swyddi a fydd yn cael eu colli, sy'n cyfateb i ostyngiad o -0.1% yng nghyflogaeth Ynys Môn, a dyna'r senario waethaf. Hefyd, gellir esgor ar effaith gadarnhaol (sef hyd at oddeutu 7 swydd).
- 5.19 Ymhellach, nodir y canlynol yn Asesiad Llywodraeth Cymru o'r Effaith ar Gydraddoldeb: '[P]e bai'r reffeniwr ychwanegol a godir yn ysgogi gwelliannau i'r seilwaith a'r gwasanaethau lleol, gallai hyn arwain at gynnydd yn nifer yr ymwelwyr â'r ardal, gan sbarduno mwy o gyfleoedd cyflogaeth yn y sector twristiaeth.'

¹⁴ Y Swyddfa Ystadegau Gwladol. Arolwg Blynyddol o'r Boblogaeth

¹⁵ *Ibid*

Oedran yn gyffredinol

- 5.20 Daw Llywodraeth Cymru i'r casgliad na cheir unrhyw effaith uniongyrchol bosibl mewn perthynas ag Oedran ar ôl ystyried y mesurau lliniaru (yn cynnwys yr esemptiad i bobl ifanc dan 18 oed ar gyfer llety cyfradd is).
- 5.21 Ceir effeithiau posibl yn ymwneud â chyfran fwy o ymwelwyr hŷn yn Ynys Môn, a gweithlu ifanc; ond yn ôl pob tebyg, bydd effeithiau'r ardoll yn fach – a byddant yn cael eu gwrthbwyso, i ryw raddau, gan wariant yr ardoll. Felly, ni ragwelir y byddai unrhyw nodweddion penodol Ynys Môn a fyddai'n newid canfyddiadau Llywodraeth Cymru EQIA.
- 5.22 Pan ddaw rhagor o wybodaeth i law ynglŷn â'r modd y caiff yr arian ei wario, gellir cynnal asesiad arall o'r effaith debygol ar bobl iau neu bobl hŷn.

Rhyw

- 5.23 Mewn perthynas â rhyw, ystyrir yr effeithiau posibl ar:

- Ymwelwyr
- Y boblogaeth leol, o ran cyflogaeth

Ymwelwyr

- 5.24 Mae darpariaethau Deddf 2025 yn berthnasol i'r holl ymwelwyr a fydd yn aros mewn llety ymwelwyr dros nos nad yw'n breswylfa arferol iddynt; nid yw'r darpariaethau'n gwahaniaethu ar sail rhyw.
- 5.25 Mae Asesiad Llywodraeth Cymru o'r Effaith ar Gydraddoldeb yn nodi bod astudiaethau wedi crybwyll bod dynion yn fwy agored i dalu ardoll ymwelwyr. Efallai fod hyn yn deillio o'r rhyngweithio rhwng rhywedd ac incwm, o gofio bod merched yn cael incwm is na dynion ar gyfartaledd.
- 5.26 Mae Tabl 5.3 isod yn dangos bod cyfrannau tebyg o ymwelwyr benywaidd a gwrywaidd yn ymweld ag Ynys Môn a Chymru fel gyfan (er, nid oes data 'tebyg am debyg' ar gael). Yn y ddau achos, ceir cyfran fwy o ymwelwyr benywaidd.
- 5.27 Wrth ddehongli'r tabl isod, dylid nodi:
- Mae proffil ymwelwyr Ynys Môn yn deillio o 2019, tra mae proffil rhyw ymwelwyr Cymru gyfan yn deillio o 2024.
 - Mae proffil ymwelwyr Ynys Môn yn cwmpasu ymwelwyr dydd ac ymwelwyr dros nos, tra mae proffil rhyw ymwelwyr Cymru gyfan yn ymwneud ag ymwelwyr dros nos domestig.

Tabl 4-3: Dosbarthiad ymwelwyr yn ôl rhyw

	Ynys Môn¹⁶	Cymru¹⁷
Merched	60%	59%
Dynion	40%	40%

¹⁶ Arolwg Ymwelwyr Cymru 2019 ar gyfer Cyngor Sir Ynys Môn

¹⁷ Ystadegau twristiaeth ddomestig Prydai Fawr (tripiau dros nos): adroddiad blynyddol 2024. Ar gael [yma](#)

	Ynys Môn ¹⁶	Cymru ¹⁷
Pawb	100%	100%

D.S. Efallai na fydd y ganran yn cyfateb i 100% oherwydd talgrynnu

5.28 Hefyd, mae Asesiad Llywodraeth Cymru o'r Effaith ar Gydraddoldeb yn nodi bod arolygon yn awgrymu'r canlynol:

- Mae'r mwyafrif (58%) o'r ymatebwyr yn cytuno y dylai twristiaid gyfrannu at gostau cynnal a chadw a buddsoddi yn y cyrchfannau yr arhosant ynddynt. Ychydig iawn (13%) sy'n anghytuno.
- Ceir cytundeb y dylai twristiaid gyfrannu at gynnal a chadw cyrchfannau a buddsoddi mewn cyrchfannau, ac mae hyn yn cyfateb yn gryf i radd gymdeithasol a 'modd ariannol'.

5.29 Daw Llywodraeth Cymru i'r casgliad na cheir unrhyw effaith uniongyrchol bosibl mewn perthynas â Rhyw. Ni ragwelir y bydd unrhyw nodweddion sy'n ymwneud yn benodol ag Ynys Môn yn newid canfyddiadau Asesiad Llywodraeth Cymru o'r Effaith ar Gydraddoldeb.

Cyflogaeth

5.30 O ran cyflogaeth, mae Asesiad Llywodraeth Cymru o'r Effaith ar Gydraddoldeb yn nodi bod mwy o ferched na dynion fel arfer yn gweithio yn y sector twristiaeth, ledled Ewrop. Ond yn Nhabl 5.4 isod, gwelir bod y rhaniad rhwng merched a dynion yn weddol gyfartal yn y sector Dosbarthu, Gwestai a Bwyta, ar gyfer Ynys Môn a Chymru.

Tabl 5.4: Cyflogaeth yn ôl rhyw (Dosbarthu, Gwestai a Bwyta)¹⁸

	Ynys Môn	Cymru
Merched	3,085 (50%)	132,116 (49%)
Dynion	3,062 (50%)	137,360 (51%)
Pawb	6,147 (100%)	269,476 (100%)

5.31 Ni ragwelir y bydd unrhyw effaith anghymesur neu wahaniaethol i'w chael yn Ynys Môn ar ferched (na dynion) sy'n gweithio yn y sector twristiaeth, o ganlyniad i'r ardoll.

Priodas a Phartneriaeth Sifil

5.32 Ni ddisgwylir y bydd darpariaethau Deddf 2025 yn cael unrhyw effaith ar nodweddion priodas a phartneriaeth sifil. Bydd ardoll yn cael ei chodi ar lety ymwelwyr dros nos ar gyfer priodasau / seremonïau partneriaeth sifil.

5.33 Mae cyfrannau ychydig yn is o bobl sengl yn Ynys Môn na'r cyfartaledd yng Ngogledd Cymru neu Gymru a chyfrannau ychydig yn uwch o bobl sy'n briod neu mewn partneriaeth sifil, neu sydd wedi ysgaru, wedi gwahanu neu'n weddwr – cyfeiriwch at Atodiad A am ragor o fanylion.

¹⁸ Y Swyddfa Ystadegau Gwladol, Cyfrifiad 2021

5.34 Daw Llywodraeth Cymru i'r casgliad na cheir unrhyw effaith uniongyrchol bosibl mewn perthynas â Phriodas a Phartneriaeth Sifil. Ni ragwelir y bydd unrhyw nodweddion sy'n ymwneud yn benodol ag Ynys Môn yn newid canfyddiadau Asesiad Llywodraeth Cymru o'r Effaith ar Gydraddoldeb.

Ailbennu Rhywedd

5.35 Mae darpariaethau Deddf 2025 yn berthnasol i'r holl ymwelwyr a fydd yn aros mewn llety ymwelwyr dros nos nad yw'n breswylfa arferol iddynt; nid yw'r darpariaethau'n gwahaniaethu ar sail ailbennu rhywedd.

5.36 Fodd bynnag, mae Deddf 2025 yn rhoi ystyriaeth i'r bobl hynny sydd angen triniaeth feddygol ar gyfer ailbennu rhywedd ac ni chodir ardoll ar arosiadau mewn ysbytai.

5.37 Daw Llywodraeth Cymru i'r casgliad na cheir unrhyw effaith uniongyrchol bosibl mewn perthynas ag Ailbennu Rhywedd. Ni ragwelir y bydd unrhyw nodweddion sy'n ymwneud yn benodol ag Ynys Môn yn newid canfyddiadau Asesiad Llywodraeth Cymru o'r Effaith ar Gydraddoldeb.

Cyfeiriadedd Rhywiol

5.38 Mae darpariaethau Deddf 2025 yn berthnasol i'r holl ymwelwyr a fydd yn aros mewn llety ymwelwyr dros nos nad yw'n breswylfa arferol iddynt; nid yw'r darpariaethau'n gwahaniaethu ar sail cyfeiriadedd rhywiol.

Ymwelwyr

5.39 Awgryma'r dystiolaeth fod 10% o'r triplau a wnaed i Gymru rhwng Ionawr a Rhagfyr 2024 wedi cael eu gwneud gan ymwelwyr LHDTC+. ¹⁹ Yn ôl Asesiad Llywodraeth Cymru o'r Effaith ar Gydraddoldeb, ni cheir unrhyw dystiolaeth sy'n awgrymu y byddai ymwelwyr â'r nodwedd 'cyfeiriadedd rhywiol' yn dioddef anfantais yn sgil darpariaethau Deddf 2025. Nid oes data cyfatebol ar gael ar gyfer Ynys Môn.

Cyflogaeth

5.40 Yn y boblogaeth gyffredinol mae cyfrannau tebyg o bobl sy'n hoyw, lesbiaidd neu ddeurywiol yn Ynys Môn ag sydd ar draws Gogledd Cymru a Chymru. O ran cyflogaeth, mae'r tabl isod yn dangos:

- Caiff cyfrannau rhywfaint yn llai o weithwyr deurywiol a hoyw neu lesbiaidd eu cyflogi yn y sector Dosbarthu, Gwestai a Bwytai yn Ynys Môn (3%) o gymharu â Chymru (4%).
- Caiff cyfrannau rhywfaint yn fwy o weithwyr deurywiol a hoyw neu lesbiaidd eu cyflogi yn y sector Dosbarthu, Gwestai a Bwytai (3%) o gymharu â'r cyfartaledd ar draws pob sector yn Ynys Môn (2%) – gwelir yr un patrwm yng Nghymru (sef 4% o gymharu â 3%).

¹⁹ Ystadegau twristiaeth ddomestig Prydain Fawr (triplau dros nos): adroddiad blynyddol 2024: Ar gael [yma](#)

Tabl 5.5: Cyflogaeth trigolion yn ôl Cyfeiriadedd Rhywiol²⁰

		Syth neu Heterorywiol	Hoyw neu Lesbiaidd	Deurywiol	Pob cyfeiriadedd rhywiol arall	Nid atebwyd y cwestiwn	CYFANS WM
Dosbarthu, Gwestai a Bwyta	Ynys Môn	90%	2%	1%	0%	7%	100%
	Cymru	90%	2%	2%	0%	6%	100%
Pob sector	Ynys Môn	92%	1%	1%	0%	6%	100%
	Cymru	91%	2%	1%	0%	5%	100%

Cyfeiriadedd Rhywiol – yn gyffredinol

5.41 Daw Llywodraeth Cymru i'r casgliad na cheir unrhyw effaith uniongyrchol bosibl mewn perthynas â Chyfeiriadedd Rhywiol. Ni ragwelir y bydd unrhyw nodweddion sy'n ymwneud yn benodol ag Ynys Môn yn newid canfyddiadau Asesiad Llywodraeth Cymru o'r Effaith ar Gydraddoldeb.

Hil

5.42 Mae darpariaethau Deddf 2025 yn berthnasol i'r holl ymwelwyr a fydd yn aros mewn llety ymwelwyr dros nos nad yw'n breswylfa arferol iddynt; nid yw'r darpariaethau'n gwahaniaethu ar sail hil.

5.43 Fel y nodir yn Asesiad Llywodraeth Cymru o'r Effaith ar Gydraddoldeb, gall ardollau ymwelwyr effeithio ar hil mewn gwahanol ffyrdd gan ddibynnu ar y cyd-destunau penodol a'r dulliau gweithredu a ddefnyddir, a chan ddibynnu hefyd ar y modd y caiff y refeniw ei wario. Gellir cymryd camau rhagweithiol i sicrhau y bydd modd dosbarthu manteision twristiaeth yn decach ymhlith pob segment o'r boblogaeth, gan roi lle hollbwysig i ymgysylltu â'r cyhoedd a phrosesau penderfynu cynhwysol er mwyn mynd i'r afael ag effeithiau negyddol posibl ar grwpiau ethnig leiafrifol.

5.44 Fel y nodir yn Adran 5, ceir system ad-dalu sy'n golygu y gellir rhoi ad-daliadau pan gaiff grwpiau eu cartrefu dros dro mewn llety ymwelwyr a phan fydd elusen yn talu am hynny, mewn argyfwng.

Ymwelwyr

5.45 Yn Nhabl 5.6 dangosir proffil ethnigrwydd twristiaeth ddomestig dros nos Cymru yn 2024 a phroffil ethnigrwydd ymwelwyr Ynys Môn.

²⁰ Y Swyddfa Ystadegau Gwladol, Cyfrifiad 2021

Tabl 5.6 Proffil ethnigrwydd ymwelwyr a thripiâu ymwelwyr

Ethnigrwydd yr ymatebwyr	Cymru (% y tripiâu) 21	Ynys Môn (% yr ymwelwyr) 22
Gwyn	80%	99%
Grwpiau Cymysg / Amlethnig	3%**	2%
Asiaidd / Asiaidd Prydeinig	6%*	
Du / Affricanaidd / Caribiaidd / Du Prydeinig	7%*	
Tsieineaidd	0%**	
Arabaidd	0%**	
Grŵp ethnig arall	0%**	
Roedd yn well gan yr ymatebwyr beidio â dweud / Ddim yn gwybod / Ni nodwyd	3%**	
Cyfanswm	100%	100%

Sylwer: mae seren ar ôl ffigur yn dynodi bod maint y sylfaen islaw 100 ac y dylid ystyried y ffigur fel ffigur dangosol yn unig. Mae dwy seren ar ôl ffigur yn dynodi bod maint y sylfaen islaw 30; cynghorir y defnyddwyr i beidio â defnyddio'r amcangyfrif hwnnw.

Sylwer: Efallai na fydd y ganran yn cyfateb i 100% oherwydd talgrynnu

5.46 Wrth ddehongli'r tabl uchod, dylid nodi'r:

- Mae proffil ymwelwyr Ynys Môn yn deillio o 2019, tra mae proffil ethnigrwydd ymwelwyr Cymru gyfan yn deillio o 2024.
- Mae proffil ymwelwyr Ynys Môn yn cwmpasu ymwelwyr dydd ac ymwelwyr dros nos, tra mae proffil ethnigrwydd ymwelwyr Cymru gyfan yn ymwneud ag ymwelwyr dros nos domestig.
- Gan fod proffiliau ymwelwyr Ynys Môn a Chymru yn deillio o ffynonellau data gwahanol, mae'r categorïau'n wahanol.

5.47 Serch hynny, awgrymir bod cyfran lai o ymwelwyr Ynys Môn yn dod o grwpiau ethnig leiafrifol, o gymharu â'r cyfartaledd ar gyfer Cymru.

Cyflogaeth

5.48 O ran cyflogaeth, mae'r tabl isod yn dangos y canlynol:

- Caiff cyfrannau llai o bobl sy'n perthyn i grŵp ethnig leiafrifol eu cyflogi yn y sector Dosbarthu, Gwestai a Bwytaï yn Ynys Môn (5%) o gymharu â Chymru (12%).
- Caiff cyfrannau rhywfaint yn fwy o bobl sy'n perthyn i grŵp ethnig leiafrifol eu cyflogi yn y sector Dosbarthu, Gwestai a Bwytaï (5%) o gymharu â'r cyfartaledd ar draws pob sector yn Ynys Môn (4%) – golyga hyn y gallai newid mewn lefelau cyflogaeth effeithio ar y grŵp hwn (er bod unrhyw newid yn debygol o fod yn fach)

²¹ Ystadegau twristiaeth ddomestig Prydain Fawr (tripiau dros nos): adroddiad blynyddol 2024. Ar gael [yma](#)
²² Arolwg Ymwelwyr Cymru 2019 ar gyfer Cyngor Sir Ynys Môn

Tabl 5.7: Cyflogaeth trigolion yn ôl ethnigrwydd²³

		Asiaidd, Asiaidd Prydeinig neu Asiaidd Cymreig	Du, Du Prydeinig, Du Cymreig, Caribiaidd neu Affricanaidd	Grwpiau Cymysg neu Amlethnig	Gwyn: Sais/Saesnes, Cymro/Cymraes, Albanwr/Albanes/GwyddeI/Gwyddes o Ogledd Iwerddon neu Brydeinwr/Prydeinwraig	Gwyn: GwyddeI/Gwyddes	Gwyn: Sipsi neu Deithiwr Gwyddelig, Roma neu Unigolyn Gwyn Arall	Grŵp ethnig arall	Cyfanswm
Dosbarthu, Gwestia Bwytai	Ynys Môn	2%	0%	1%	95%	0%	2%	0%	100%
	Cymru	4%	1%	1%	88%	0%	5%	1%	100%
Cyfanswm	Ynys Môn	1%	0%	1%	96%	1%	2%	0%	100%
	Cymru	3%	1%	1%	91%	0%	4%	1%	100%

Safleoedd Sipsiwn, Roma a Theithwyr

- 5.49 Yn Asesiad Llywodraeth Cymru o'r Effaith ar Gydraddoldeb, nodir bod Sipsiwn, Roma a Theithwyr yn byw bywyd crwydrol a'u bod yn symud ar draws ffiniau awdurdodau lleol.
- 5.50 Mae Asesiad Llywodraeth Cymru o'r Effaith ar Gydraddoldeb yn nodi bod trafodaeth rhwng swyddogion Llywodraeth Cymru a Tros Gynnal Plant Cymru wedi dweud na fyddai effaith fawr yn dod i ran Sipsiwn, Roma a Theithwyr, yn ôl pob tebyg, pe bai'r safleoedd parhaol a dros dro dynodedig yn esempt rhag talu'r ardoll.
- 5.51 Mae safleoedd Sipsiwn, Roma a Theithwyr a ddarperir gan awdurdodau lleol neu landlordiaid cymdeithasol cofrestredig yn esempt rhag yr ardoll. Ni cheir safleoedd cofrestredig yn Ynys Môn.
- 5.52 Yn ôl Asesiad Llywodraeth Cymru o'r Effaith ar Gydraddoldeb, mae Sipsiwn, Roma a Theithwyr yn defnyddio nifer o safleoedd cyhoeddus a phreifat ledled Cymru, yn cynnwys safleoedd tymhorol, tir sy'n addas ar gyfer manau aros a negodwyd, a safleoedd gwyliau prif ffrwd ar gyfer teithio tymhorol.

²³ Y Swyddfa Ystadegau Gwladol. Cyfrifiad 2021

Yn achos aelodau'r gymuned Sipsiwn, Roma a Theithwyr sy'n defnyddio llety ymwelwyr ac eithrio ar gyfer eu prif breswylfa neu eu preswylfa arferol, byddai'n rhaid iddynt dalu'r ardoll.

- 5.53 Mae'r Ddeddf yn rhoi pwerau i Weinidogion Cymru greu eithriadau cenedlaethol newydd pe bai tystiolaeth o effeithiau negyddol ar unrhyw grŵp arbennig yn dod i'r amlwg.

Ceiswyr lloches a ffoaduriaid

- 5.54 Oherwydd nad oes gan geiswyr lloches ddim, neu fawr ddim, gallu i gael arian, gallai'r ardoll gael effaith negyddol arnynt. Fodd bynnag, mae Deddf 2025 yn nodi y bydd llety ar gyfer ceiswyr lloches, a drefnir gan awdurdodau lleol, yn esempt rhag talu'r ardoll. Hefyd, ceir system ad-dalu ar gyfer galluogi elusennau i adennill costau'r ardoll ar gyfer unrhyw arhosiad cymwys.

- 5.55 Ym mis Medi 2025, roedd 3,331 o geiswyr lloches yng Nghymru a oedd yn cael cymorth gan y Swyddfa Gartref wedi'u cartrefu mewn Llety Wrth Gefn (gwestai), Llety Cychwynnol neu Lety Gwasgaru (llety tymor hwy), neu'n cael cynhaliath yn unig.²⁴

- 5.56 Yn yr un modd, ym mis Medi 2025, roedd 20 o geiswyr lloches yn Ynys Môn a oedd yn cael cymorth gan y Swyddfa Gartref wedi'u cartrefu mewn Llety Gwasgaru.²⁵

- 5.57 Mae Asesiad Llywodraeth Cymru o'r Effaith ar Gydraddoldeb yn nodi anawsterau o ran canfod faint o ffoaduriaid sydd i'w cael yng Nghymru, a hynny oherwydd diffyg data'n ymwneud â ble yn union y mae ffoaduriaid yn preswyllo. Serch hynny, awgryma'r dystiolaeth ddiweddaraf fod yna 11 achos o adsefydlu yng Nghymru yn ail chwarter 2025 (yn Sir Ddinbych, Sir y Fflint, Wrecsam, Sir Gaerfyrddin a Phowys).²⁶

- 5.58 Drachefn, mae Deddf 2025 yn rhoi pwerau i Weinidogion Cymru greu eithriadau cenedlaethol newydd pe bai tystiolaeth o effeithiau negyddol ar unrhyw grŵp arbennig yn dod i'r amlwg.

Hil – y casgliad cyffredinol

- 5.59 Daw Llywodraeth Cymru i'r casgliad na cheir unrhyw effaith uniongyrchol bosibl mewn perthynas â Hil. Ni ragwelir y bydd unrhyw nodweddion sy'n ymwneud yn benodol ag Ynys Môn yn newid canfyddiadau Asesiad Llywodraeth Cymru o'r Effaith ar Gydraddoldeb.

- 5.60 Mae ymwelwyr Ynys Môn a chyflogeion yn y sector Dosbarthu, Gwestai a Bwytai yn fwy tebygol o fod yn wyn o gymharu â'r cyfartaledd ledled Cymru.

- 5.61 Fel y nodir yn Asesiad Llywodraeth Cymru o'r Effaith ar Gydraddoldeb, gellir cymryd camau rhagweithiol i sicrhau y bydd modd dosbarthu manteision twristiaeth yn decach ymhlith pob segment o'r boblogaeth.

²⁴ Y Swyddfa Gartref. 'Immigration system statistics data tables'. Ar gael [yma](#)

²⁵ Y Swyddfa Gartref. 'Immigration system statistics data tables'. Ar gael [yma](#)

²⁶ Y Swyddfa Gartref. 'Immigration system statistics data tables'. Ar gael [yma](#)

Trais yn erbyn Menywod, Cam-drin Domestig a Thrais Rhywiol

- 5.62 Mae Asesiad Effaith Cydraddoldeb Llywodraeth Cymru yn nodi'r ymgysylltiad y mae Llywodraeth Cymru wedi'i ymgymryd â darparwyr gwasanaethau a goroeswyr i ddeall y profiad byw yn fwy llawn a deall lefelau'r mathau hyn o senarios.
- 5.63 Mae eithriadau a mecanweithiau ar gyfer ad-dalu wedi'u cynnwys yn y Ddeddf a bydd canllawiau yn cael eu paratoi mewn perthynas â'r broses ymgeisio (o ran datgelu manylion personol). Mae rhagor o wybodaeth wedi'i nodi yn Adran 4.

Crefydd a Chred

- 5.64 Mae Asesiad Llywodraeth Cymru o'r Effaith ar Gydraddoldeb yn amcangyfrif bod 174,456 o dwristiaid domestig wedi "ymweld ag eglwys gadeiriol, eglwys, abaty neu adeilad crefyddol arall" yn 2023.
- 5.65 Yn Asesiad Llywodraeth Cymru o'r Effaith ar Gydraddoldeb, nodir na cheir cydberthynas uniongyrchol rhwng ardollau ymwelwyr a chrefydd, cred neu ddim cred. Nodir hefyd y gallai trethi neu bolisiâu twristiaeth ryngweithio â rhyddid unigolion i arfer crefydd, gan ddibynnu ar natur yr ymweliad. Trwy gyflwyno ardoll ymwelwyr, gellid effeithio ar allu pobl i fforddio ymweld â mannau o'r fath, gan ddylanwadu o bosibl ar nifer y pererinion neu'r twristiaid a fyddai'n ymweld â safleoedd crefyddol gan byddai'r ardoll yn cynyddu'r costau i ymwelwyr a fyddai'n aros dros nos mewn llety ymwelwyr.
- 5.66 Wrth gynnal yr asesiad ar lefel genedlaethol, cyfarfu swyddogion Llywodraeth Cymru â Chyngor Rhyng-ffydd Cymru yn 2023, a hefyd cafwyd ymateb i gais arall am adborth ym mis Mehefin 2024 trwy gyfrwng cynrychiolaeth ar Grŵp Partneriaeth y Trydydd Sector.
- 5.67 Ni fyddai'r ardoll yn berthnasol i lety a gâi ei ddarparu am ddim. Ond byddai'r ardoll yn berthnasol i arosiadau mewn llety ymwelwyr dros nos cyfradd is (sef mater a godwyd trwy ymgysylltu, gan fod grwpiau ffydd yn trefnu tripiâu gwersylla yn aml); er, gallai'r gyfradd is liniaru'r effeithiau negyddol posibl.
- 5.68 Nid oes data cyfatebol ar gael ar gyfer nifer y twristiaid sy'n ymweld ag adeiladau crefyddol yn Ynys Môn. Ond dengys Ffigur 5.1 fod yna 212 o fannau addoli yn Ynys Môn. Sylwer: proses ddangosol yn unig yw mapio mannau addoli ac efallai na fydd y manylion bob amser yn gyflawn, ac ni cheir diffiniad cyfreithiol clir o fannau addoli.

Ffigur 5-1: Mannau addoli yn Ynys Môn



5.69 Efallai y bydd pobl nad ydynt yn ymhél â phrosesau digidol fel rhan o'u ffydd yn dioddef effaith niweidiol. Er mwyn lliniaru unrhyw effaith bosibl, bydd gwasanaeth ac eithrio gwasanaeth digidol yn cael ei ddarparu pan fo angen.

5.70 Daw Llywodraeth Cymru i'r casgliad na cheir unrhyw effaith uniongyrchol bosibl mewn perthynas â Chrefydd a Chred. Ni ragwelir y bydd unrhyw nodweddion sy'n ymwneud yn benodol ag Ynys Môn yn newid canfyddiadau Asesiad Llywodraeth Cymru o'r Effaith ar Gydraddoldeb.

Anabledd

5.71 Mae darpariaethau Deddf 2025 yn berthnasol i'r holl ymwelwyr a fydd yn aros mewn llety ymwelwyr dros nos nad yw'n breswylfa arferol iddynt; nid yw'r darpariaethau'n gwahaniaethu ar sail anabledd.

Y boblogaeth

5.72 Yn Ynys Môn, roedd yna oddeutu 14,245 o bobl a oedd yn anabl dan y Ddeddf Cydraddoldeb, sef 20.7% o gyfanswm y boblogaeth. Mae'r ganran hon yn is na'r cyfartaledd ar gyfer Cymru, sef 21.6%.²⁷

Ymwelwyr

5.73 Ar sail tystiolaeth hanesyddol, nodir yn Asesiad Llywodraeth Cymru o'r Effaith ar Gydraddoldeb y gallai pobl anabl wynebu costau uwch ar gyfer aros mewn llety mewn rhai senarios, a nodwyd rhai rhwystrau a heriau ar gyfer pobl anabl, yn cynnwys:

²⁷ Cyfrifiad 2021

- Rhwystrau amgylcheddol: Dangosodd adroddiad ymchwil Arolwg Anabledd y DU yn 2021 fod 57% o bobl anabl wedi dweud nad oes modd iddynt fynd ar wyliau oherwydd materion yn ymwneud â hygyrchedd, h.y. mynediad i adeiladau cyhoeddus.
- Ceir diffyg gwybodaeth ac ymwybyddiaeth o argaeledd a nifer y gwasanaethau a'r cyfleusterau twristiaeth hygyrch sydd ar gael, ynghyd â diffyg gwybodaeth ac ymwybyddiaeth o hawliau pobl anabl fel twristiaid. Mae gwybodaeth am gyrchfannau hygyrch yn hollbwysig o ran cynyddu cyfleoedd twristiaeth ymhlith unigolion anabl.
- Efallai y bydd archebu gwyliau yn arwain at gostau ychwanegol oherwydd diffyg argaeledd opsiynau teithio a llety hygyrch a fforddiadwy, yn enwedig mewn ardaloedd gwledig ac anghysbell, ac yn ystod tymhorau prysur. Mewn arolwg diweddar gan Leonard Chesire Disability, a gyhoeddwyd yn Enable Magazine, dywedodd 8 rhan o 10 o bobl anabl eu bod yn wynebu rhwystrau ac anawsterau wrth aros mewn cyrchfannau a gwstai yn y DU. Soniodd mwy na 70% am broblemau o ran dod o hyd i ystafelloedd hygyrch. Hefyd, yn ôl 6 rhan o 10 o'r ymatebwyr, mae costau llety hygyrch yn rhwystr cyffredin sy'n atal pobl rhag mynd ar wyliau, ac yn aml ystyrir bod ystafelloedd hygyrch yn ddrytach.

5.74 Mae Asesiad Llywodraeth Cymru o'r Effaith ar Gydraddoldeb yn nodi nifer o heriau eraill, yn cynnwys:

- Dewisiadau a chyfleoedd cyfyngedig i bobl anabl a rhai ag amhariadau – gall hyn effeithio ar eu boddhad â'u profiadau twristiaeth.
- Gall diffyg hygyrchedd i rai pobl anabl mewn safleoedd gwersylla a hostelau arwain at roi straen at gyllidebau teithio – caiff hyn ei liniaru i ryw raddau gan y gyfradd is a gynhwysir yn y ddeddfwriaeth.
- Costau ychwanegol a/neu opsiynau cyfyngedig i bobl sydd angen gofalwr, cyfarpar arbenigol neu gi tywys.

5.75 Gan gydnabod bod yna ddiffyg data a thystiolaeth yn gyffredinol, cyfarfu swyddogion Llywodraeth Cymru â chynrychiolwyr Anabledd Cymru, Autistic UK a Triniaeth Deg i Fenywod Cymru wrth lunio Asesiad Llywodraeth Cymru o'r Effaith ar Gydraddoldeb.

5.76 Yn ôl Asesiad Llywodraeth Cymru o'r Effaith ar Gydraddoldeb, pe bai ardoll ymwelwyr yn cael ei chodi ar ofalwyr sy'n mynd gydag unigolion anabl sydd angen gofal fel rhan o'u hymweliad, gellid dehongli y byddai hynny'n cyfateb i wahaniaethu anuniongyrchol.

5.77 Mae Asesiad Llywodraeth Cymru o'r Effaith ar Gydraddoldeb yn ystyried nifer o opsiynau ar gyfer rhoi ad-daliadau i bobl anabl a'u gofalwyr. Yn y pen draw, mae a wnelo'r opsiwn a gynhwysir yn y Ddeddf â rhoi ad-daliadau i bobl anabl sy'n cael budd-dal anabledd cymwys ac sydd wedi talu ardoll ymwelwyr tra'n aros mewn llety ymwelwyr yng nghwmni unigolyn sy'n darparu gofal. Mae Asesiad Llywodraeth Cymru o'r Effaith ar Gydraddoldeb yn cydnabod y canlynol: 'Er nad yw'r opsiwn hwn yn dileu'r risg o wahaniaethu anuniongyrchol yn llwyr, ystyriwyd ei fod yn ymateb cymesur sy'n cydbwysu'r angen i fynd i'r afael â'r gwahaniaethu anuniongyrchol ond hefyd yn sicrhau cywirdeb ac effeithlonrwydd y system dreth.'

5.78 O ran gweithgarwch twristiaeth, mae 31% o'r holl dripiâu i Gymru yn cynnwys pobl sy'n anabl neu sydd ag amhariad. Ymhellach, cafodd 20% o'r holl dripiâu dros nos i Gymru, rhwng Ionawr a Rhagfyr 2024, eu gwneud gan bobl a oedd yn gofalu am unigolion â chyflyrau meddygol.²⁸ Mae rhai o'r tripiâu hyn yn

²⁸ Ystadegau twristiaeth ddomestig Prydain Fawr (tripiau dros nos): adroddiad blynyddol 2024: Ar gael [yma](#)

ymwneud ag aros gyda chyfeillion a theulu yn eu cartrefi yn hytrach nag aros mewn llety ymwelwyr. Nid yw hyn yn golygu bod yr ymwelwyr hyn wedi mynd gyda'r unigolyn y gofalent amdano; yn hytrach, mae'n arwydd eu bod yn ysgwyddo'r math hwn o gyfrifoldeb gofalu. Ar hyn o bryd, nid yw'r data cyfatebol ar gael ar gyfer Ynys Môn.

Cyflogwyr a chyflogaeth

- 5.79 Ymhellach, mae Asesiad Llywodraeth Cymru o'r Effaith ar Gydraddoldeb yn nodi y bydd Awdurdod Cyllid Cymru yn casglu ac yn rheoli'r ardoll. Yn achos darparwyr llety, rhagwelir na fydd y modd y gweithredir yr ardoll o ddydd i ddydd yn cael fawr o effaith ar berchnogion busnesau sydd ag amhariad ar y golwg a/neu'r clyw gan fod modd iddynt ryngweithio ag Awdurdod Cyllid Cymru mewn nifer o wahanol ffyrdd – system ddigidol ar gyfer ffeilio a dychwelyd ffurflenni i Awdurdod Cyllid Cymru ochr ochr â gwasanaeth ffôn a phapur pan fo angen.
- 5.80 Ymhellach, mae Asesiad Llywodraeth Cymru o'r Effaith ar Gydraddoldeb yn nodi bod gweithwyr anabl yn fwy tebygol o weithio mewn swyddi sy'n tueddu i fod yn llai diogel o gymharu â gweithwyr nad ydynt yn anabl. O blith y gweithwyr sy'n gweithio yn sector twristiaeth Cymru, mae 18% yn anabl – sef cyfran debyg i'r cyfartaledd ar draws pob diwydiant.²⁹ Ar hyn o bryd, nid yw'r data cyfatebol ar gyfer Ynys Môn ar gael.

Anabled yn gyffredinol

- 5.81 Yn ôl Asesiad Llywodraeth Cymru o'r Effaith ar Gydraddoldeb, pe bai ardoll ymwelwyr yn cael ei chodi ar ofalwyr sy'n mynd gydag unigolion anabl sydd angen gofal fel rhan o'u hymweliad, gellid dehongli y byddai hynny'n cyfateb i wahaniaethu anuniongyrchol, ond nodwyd bod yr opsiwn (sef peidio â chynnwys esemptiad) yn ymateb cymesur.
- 5.82 Ar ôl cynnwys mesurau lliniaru (yn cynnwys rhoi ad-daliadau i unigolion sy'n cael budd-dal anabledd), ni nodwyd unrhyw effeithiau eraill ac ni ragwelir y bydd unrhyw nodweddion sy'n ymwneud yn benodol ag Ynys Môn yn newid canfyddiadau Asesiad Llywodraeth Cymru o'r Effaith ar Gydraddoldeb.
- 5.83 Gellir cymryd camau rhagweithiol i sicrhau y bydd modd dosbarthu manteision twristiaeth yn decach ymhlith pob segment o'r boblogaeth, yn cynnwys y modd y caiff yr arian ei wario – gallai hyn gynnwys mesurau i sicrhau bod safleoedd twristiaeth yn fwy hygrych i bobl anabl.

Beichiogrwydd a mamolaeth

- 5.84 Mae darpariaethau Deddf 2025 yn berthnasol i'r holl ymwelwyr a fydd yn aros mewn llety ymwelwyr dros nos nad yw'n breswylfa arferol iddynt; nid yw'r darpariaethau'n gwahaniaethu ar sail beichiogrwydd a mamolaeth.
- 5.85 Nid yw'r Swyddfa Ystadegau Gwladol yn darparu ystadegau'n ymwneud â faint o bobl sy'n feichiog. O'r herwydd, ystyriwyd data genedigaethau byw yn y dadansoddiad sylfaenol hwn.³⁰ Mae'r data diweddaraf sydd ar gael, sy'n deillio o 2024, yn dangos bod y gyfradd ffrwythlondeb gyffredinol³¹ yn uwch yn Ynys Môn (48.6) o gymharu â'r cyfartaledd ar gyfer Cymru (45.7).

²⁹ Llywodraeth Cymru: Ystadegau busnes a marchnad lafur sector twristiaeth Cymru: Ar gael [yma](#)

³⁰ Y Swyddfa Ystadegau Gwladol, 2024. Genedigaethau Byw.

³¹ Y Swyddfa Ystadegau Gwladol, 2021. Cyfrifiad.

5.86 Daw Llywodraeth Cymru i'r casgliad na cheir unrhyw effaith uniongyrchol bosibl mewn perthynas â Beichiogrwydd a Mamolaeth. Ni ragwelir y bydd unrhyw nodweddion sy'n ymwneud yn benodol ag Ynys Môn yn newid canfyddiadau Asesiad Llywodraeth Cymru o'r Effaith ar Gydraddoldeb.

Crynodeb o'r effaith ar grwpiau sy'n rhannu nodwedd warchoddedig

5.87 Mae Tabl 5.8 yn crynhoi canfyddiadau'r asesiad o'r effaith ar gydraddoldeb yn erbyn nodweddion gwarchoddedig.

Tabl 5.8 Crynodeb o'r effeithiau

Nodwedd warchoddedig	Effeithiau posibl	Mesurau lliniaru posibl pan fo angen
Oedran	<p>Daw Llywodraeth Cymru i'r casgliad na cheir unrhyw effaith uniongyrchol bosibl mewn perthynas ag Oedran ar ôl ystyried y mesurau lliniaru (yn cynnwys yr esemptiad i bobl ifanc dan 18 oed ar gyfer llety cyfradd is). Ni ragwelir y bydd unrhyw nodweddion sy'n ymwneud yn benodol ag Ynys Môn yn newid canfyddiadau Asesiad Llywodraeth Cymru o'r Effaith ar Gydraddoldeb.</p> <p>Ceir effeithiau posibl yn ymwneud â chyfran fwy o ymwelwyr hŷn yn Ynys Môn, a gweithlu ifanc; ond yn ôl pob tebyg, bydd effeithiau'r ardoll yn fach - a byddant yn cael eu gwrthbwysu, i ryw raddau, gan wariant yr ardoll.</p>	<p>Caiff pobl dan 18 oed eu heithrio rhag talu ardoll ar gyfer arosiadau cyfradd is.</p> <p>Defnydd o'r ardoll yn y dyfodol</p>
Anabledd	<p>Yn ôl Asesiad Llywodraeth Cymru o'r Effaith ar Gydraddoldeb, pe bai ardoll ymwelwyr yn cael ei chodi ar ofalwyr sy'n mynd gydag unigolion anabl sydd angen gofal fel rhan o'u hymweliad, gellid dehongli y byddai hynny'n cyfateb i wahaniaethu anuniongyrchol, ond nodwyd bod yr opsiwn (sef peidio â chynnwys esemptiad) yn ymateb cymesur.</p> <p>Ar ôl cynnwys mesurau lliniaru (yn cynnwys rhoi ad-daliadau i unigolion sy'n cael budd-dal anabledd), ni nodwyd unrhyw effeithiau eraill ac ni ragwelir y bydd unrhyw nodweddion sy'n ymwneud yn benodol ag Ynys Môn yn newid</p>	<p>System ad-dalu ar gyfer pobl sy'n cael budd-dal anabledd ac sy'n cael cwmni unigolyn sy'n darparu gofal, cymorth neu help.</p> <p>Defnydd o'r ardoll yn y dyfodol</p>

Nodwedd warchoddedig	Effeithiau posibl	Mesurau lliniaru posibl pan fo angen
	canfyddiadau Asesiad Llywodraeth Cymru o'r Effaith ar Gydraddoldeb.	
Ailbennu rhywedd	Daw Llywodraeth Cymru i'r casgliad na cheir unrhyw effaith uniongyrchol bosibl mewn perthynas ag Ailbennu Rhywedd. Ni ragwelir y bydd unrhyw nodweddion sy'n ymwneud yn benodol ag Ynys Môn yn newid canfyddiadau Asesiad Llywodraeth Cymru o'r Effaith ar Gydraddoldeb.	Caiff arosiadau mewn ysbytai preifat
Priodas a phartneriaeth sifil	Daw Llywodraeth Cymru i'r casgliad na cheir unrhyw effaith uniongyrchol bosibl mewn perthynas â Phriodas a Phartneriaeth Sifil. Ni ragwelir y bydd unrhyw nodweddion sy'n ymwneud yn benodol ag Ynys Môn yn newid canfyddiadau Asesiad Llywodraeth Cymru o'r Effaith ar Gydraddoldeb.	Ni nodwyd effeithiau posibl
Beichiogrwydd a mamolaeth	Daw Llywodraeth Cymru i'r casgliad na cheir unrhyw effaith uniongyrchol bosibl mewn perthynas â Beichiogrwydd a Mamolaeth. Er y ceir cyfradd ffrwythlondeb uwch yn Ynys Môn, ni ragwelir y bydd hyn yn newid y canfyddiad 'dim effaith'.	Ni nodwyd effeithiau posibl
Hil	Mae ymwelwyr ag Ynys Môn a gweithwyr yn y sector dosbarthu, gwestai a bwytai yn fwy tebygol o fod yn wyn, na'r cyfartaledd ledled Cymru. Daw Llywodraeth Cymru i'r casgliad na cheir unrhyw effaith uniongyrchol bosibl mewn perthynas â Hil. Ni ragwelir y bydd unrhyw nodweddion sy'n ymwneud yn benodol ag Ynys Môn yn newid	Caiff safleoedd Sipsiwn, Roma a Theithwyr a ddarperir gan awdurdodau lleol neu landlordiaid cymdeithasol cofrestredig eu hesemptio rhag yr ardoll. Mae eithriadau / ad-daliadau ar gael ar gyfer grwpiau agored i niwed, e.e. ceiswyr lloches a phobl sy'n ffoi rhag cam-drin domestig.

Nodwedd warchoddedig	Effeithiau posibl	Mesurau lliniaru posibl pan fo angen
	<p>canfyddiadau Asesiad Llywodraeth Cymru o'r Effaith ar Gydraddoldeb.</p> <p>Mae ymwelwyr Ynys Môn a chyflogeion yn y sector Dosbarthu, Gwestai a Bwytaï yn fwy tebygol o fod yn wyn o gymharu â'r cyfartaledd ar gyfer Cymru.</p>	<p>Defnydd o'r ardoll yn y dyfodol</p>
Crefydd a chred	<p>Daw Llywodraeth Cymru i'r casgliad na cheir unrhyw effaith uniongyrchol bosibl mewn perthynas â Chrefydd a Chred. Ni ragwelir y bydd unrhyw nodweddion sy'n ymwneud yn benodol ag Ynys Môn yn newid canfyddiadau Asesiad Llywodraeth Cymru o'r Effaith ar Gydraddoldeb.</p>	<p>Bydd Awdurdod Cyllid Cymru yn cynnig prosesau nad ydynt yn ddigidol ar gyfer y bobl hynny y gallai eu ffydd gyfyngu ar ymgysylltu digidol.</p> <p>Mae llety am ddim yn esempt rhag yr ardoll, a chodir ardoll is ar lety cyfradd is.</p> <p>Defnydd o'r ardoll yn y dyfodol</p>
Rhyw	<p>Daw Llywodraeth Cymru i'r casgliad na cheir unrhyw effaith uniongyrchol bosibl mewn perthynas â Rhyw. Ni ragwelir y bydd unrhyw nodweddion sy'n ymwneud yn benodol ag Ynys Môn yn newid canfyddiadau Asesiad Llywodraeth Cymru o'r Effaith ar Gydraddoldeb.</p> <p>Ni ragwelir y bydd unrhyw effaith anghymesur neu wahaniaethol i'w chael yn Ynys Môn ar ferched (na dynion) sy'n gweithio yn y sector twristiaeth, o ganlyniad i'r ardoll.</p>	<p>Ni nodwyd effeithiau posibl</p>
Cyfeiriadedd rhywiol	<p>Daw Llywodraeth Cymru i'r casgliad na cheir unrhyw effaith uniongyrchol bosibl mewn perthynas â Chyfeiriadedd Rhywiol. Ni ragwelir y bydd unrhyw nodweddion sy'n ymwneud yn benodol ag Ynys Môn yn newid canfyddiadau Asesiad Llywodraeth Cymru o'r Effaith ar Gydraddoldeb.</p>	<p>Ni nodwyd effeithiau posibl</p>

6 Cymraeg

Formatted: Heading 1, Indent: Left: 1 cm, Tab stops: 1 cm, List tab + 1.27 cm, List tab

5.886.1 Mae Deddf Llesiant Cenedlaethau'r Dyfodol yn nodi bod yn rhaid i gyrrff cyhoeddus Cymru gynnal datblygu cynaliadwy i wella lles economaidd, cymdeithasol, amgylcheddol a diwylliannol y wlad. Un Nod Lles ar gyfer cyflawni hyn yw creu cymdeithas sy'n hyrwyddo ac yn gwarchod y Gymraeg. Yn unol â hyn, mae'r asesiad effaith cydraddoldeb hwn yn ystyried effaith bosibl yr Ardoll Ymwelwyr ar gyffredinrwydd y Gymraeg yn Ynys Môn.

5.896.2 Mae Llywodraeth Cymru wedi cynnal Asesiad Effaith Cenedlaethol ar y Gymraeg o'r Ddeddf³².

5.906.3 Cynhaliodd Llywodraeth Cymru ymarfer ymgynghori hefyd fel rhan o'r asesiad hwn. Canfu hyn, er nad oedd gan y mwyafrif o'r ymatebwyr farn benodol ynghylch effaith yr ardoll ymwelwyr ar y Gymraeg, mynegodd nifer fach o ymatebwyr bryder am yr effaith ar y canfyddiad o Gymru, ac y gallai unrhyw ostyngiad mewn twristiaeth o ganlyniad i ardoll leihau cyfleoedd i ddefnyddio'r Gymraeg, yn ogystal â chael effaith negyddol a allai fod ar gymunedau Cymraeg eu hiaith. Ar y llaw arall, tynnodd rhai ymatebwyr sylw at y gellid defnyddio refeniw a godir drwy ardoll i hyrwyddo a hwyluso'r defnydd o'r Gymraeg.

Y Gymraeg yn Ynys Môn – ac yn y sector twristiaeth a bwyd

5.916.4 Yn hanesyddol, mae Ynys Môn yn un o ardaloedd Cymraeg cryfaf Cymru.

5.926.5 Mae Cyfrifiad 2021 yn nodi pa mor gyffredin yw sgiliau yn yr iaith Gymraeg ledled Cymru. Mae cyfran y trigolion sydd â rhywfaint o sgiliau yn y Gymraeg (darllen, ysgrifennu, siarad neu ddeall Cymraeg llafar) yn sylweddol uwch yn Ynys Môn (69%) nag ar draws Gogledd Cymru (39%) a Chymru (25%).

5.936.6 Yn ogystal, mae cyfran trigolion Ynys Môn sy'n gallu siarad, darllen ac ysgrifennu Cymraeg (45%) bron ddwywaith y cyfartaledd ar gyfer Gogledd Cymru (24%) a thros dair gwaith cyfartaledd Cymru (14%).

Tabl 6.1: Y Gymraeg (Cyfrifiad 2021)

Mesur	Ynys Môn	Teithio i'r Ardal Waith	Gogledd Cymru	Cartref	
Sgiliau iaith Gymraeg	Unrhyw sgiliau yn y Gymraeg (darllen, ysgrifennu, siarad neu ddeall Cymraeg llafar)	69%	72%	39%	25%
	Yn gallu deall Cymraeg llafar yn unig	11%	10%	7%	5%
	Yn gallu siarad, darllen ac ysgrifennu Cymraeg	45%	50%	24%	14%

³² Deddf Llety i Ymwelwyr (Cofrestru ac Ardoll) etc. (Cymru) 2025: Asesiad o'r Effaith ar y Gymraeg

Dim sgiliau yn y Gymraeg | 31% | 28% | 61% | 75%

[5.946.7](#) Mae gan y sector dosbarthu, gwestai a bwytai ychydig yn llai o siaradwyr Cymraeg na'r cyfartaledd ar draws pob sector, ond mae'n dal i fod yn uchel iawn (51% o drigolion 16 oed a hyn mewn cyflogaeth yn y sector).

Tabl 6.2: Y Gymraeg - preswylwyr 16 oed a throsodd mewn cyflogaeth yn y sector (Cyfrifiad 2021)

	Ynys Môn	Gogledd Cymru	Cartref
Pob sector	59%	29%	17%
Dosbarthu, gwestai a bwytai	51%	25%	14%

5.95

Formatted: Indent: Left: 1 cm, No bullets or numbering

[5.966.8](#) Mae'r WLIA yn nodi y gallai'r ardoll ymwelwyr effeithio ar y Gymraeg pe bai'n cael ei chyflwyno mewn ardaloedd lle mae cyfrannau cymharol uchel o siaradwyr Cymraeg yn gweithio yn y diwydiant llety a gwasanaethau bwyd. Gallai'r rhain fod yn gadarnhaol ac yn negyddol.

Potensial ar gyfer effeithiau cadarnhaol

[5.976.9](#) Mae'r WLIA yn nodi y gallai fod effeithiau cadarnhaol o ganlyniad:

- Hwb i'r economi leol trwy wario'r ardoll sy'n arwain at gynydd mewn cyflogaeth yn y sector twristiaeth – awgrymodd yr Asesiad Effaith Economaidd y gallai fod rhwng -25 a +7 o swyddi felly mae hyn yn debygol o fod yn effaith gymharol fach.
- Effaith gadarnhaol o ran amlygiad i'r Gymraeg
- Defnyddio'r refeniw o'r ardoll i hyrwyddo a chefnogi'r Gymraeg neu i ariannu mentrau sy'n gwella'r isadeiledd a'r gwasanaethau mewn ardaloedd sydd ar hyn o bryd (neu tan ddegawdau diwethaf) ganran gymharol uchel o siaradwyr Cymraeg. Gallai hyn hyrwyddo gweledd, bywiogrwydd a hyfywedd yr iaith Gymraeg, yn ogystal â chynyddu ymwybyddiaeth a gwerthfawrogiad ymwelwyr a thrigolion fel ei gilydd.

[5.986.10](#) Rydym wedi nodi pedwar maes eang lle gallai gwario'r Ardoll fod o fudd i'r Gymraeg – nodwch fod hyn yn ddangosol a bydd angen ei gadarnhau drwy brosesau llywodraethu ac yn unol â'r Ddeddf pe bai'r Ardoll yn cael ei mabwysiadu:

1. **Cryfhau Seilwaith a Hyrwyddo'r Gymraeg**, gan gynnwys:
 - Mentrau cymunedol sy'n hyrwyddo'r defnydd o'r Gymraeg
 - Digwyddiadau diwylliannol lleol, gwyliau, a phrofiadau ymwelwyr cyfrwng Cymraeg
 - Grantiau i sefydliadau sy'n darparu gwasanaethau cyfrwng Cymraeg
2. **Cefnogi Twristiaeth Gynaliadwy sy'n Parchu Hunaniaeth Gymreig**, gan gynnwys:
 - Rhaglenni diwylliannol Cymreig
 - Dehongli ac arwyddion yn Gymraeg
 - Cadwraeth treftadaeth leol

Gallai'r rhain gryfhau hunaniaeth Gymreig ym mhrofiad ymwelwyr.

3. Lliniaru Pwysau ar Gymunedau Cymraeg, gan gynnwys:

- Rheoli pwysau twristiaeth mewn cymunedau sydd â chyfrannau uchel o siaradwyr Cymraeg
- Darpariaeth, cynnal a chadw neu wella seilwaith (llwybrau, meysydd parcio ac ati)

4. Cyfleoedd Economaidd i Siaradwyr Cymraeg, gan gynnwys:

- Hyfforddiant gwasanaeth cwsmeriaid cyfrwng Cymraeg
- Annog busnesau twristiaeth i ddefnyddio'r Gymraeg mewn brandio
- Aliniad â chynlluniau presennol (e.e. ARFOR) sy'n cysylltu iaith a datblygiad economaidd.

[5.996.11](#) Os yw'r ardoll ymwelwyr yn rhoi hwb i wydnwch economaidd mewn ardaloedd sydd â chyfraddau cymharol uchel o arosiadau dros nos lle mae siaradwyr Cymraeg yn gyffredin, gallai helpu i gefnogi'r gwaith o gyflawni un o amcanion 'Cymraeg 2050': creu amodau ffafriol i'r Gymraeg ffynnu.

[5.1006.12](#) Cydnabyddir pe na bai (rhai o) y gwariant ardoll yn cael ei dargedu ar fentrau Cymraeg, yna byddai'r cyfle yn cael ei gollu.

Potensial ar gyfer effeithiau negyddol

[5.1016.13](#) Mae'r WLIA hefyd yn nodi rhywfaint o effaith negyddol bosibl:

- Effaith economaidd negyddol bosibl yr ardoll – er fel uchod, rhagwelir y bydd uchafswm o golli -25 o swyddi yn y senario gwaethaf) ac felly mae'r effaith hon yn debygol o fod yn gymharol fach.

[5.101.1](#) Yr effaith bosibl ar deithiau dros nos sy'n anelu at gefnogi'r Gymraeg ac addysg cyfrwng Cymraeg. Gallai hyn gael effeithiau addysgol a diwylliannol Fodd bynnag, ni fydd yn rhaid i blant dan 18 oed dalu'r ardoll wrth aros mewn llefy ar ffurf hostel neu ar leiniau gwerysyla. Mae rhyddhad yn cael eu cymhwysu i arosiadau dros nos sy'n cael eu darparu gan ddarparwyr addysg fel rhan o'r cyflenwad o gwrs astudio a gynigir i ddisgyblion neu fyfyrwyr.

Formatted: Indent: Left: 0.12 cm, Bulleted + Level: 1 + Aligned at: 3.17 cm + Indent at: 3.81 cm

Crynodeb

[5.1026.14](#) Ar y cyfan, mae nifer fawr o siaradwyr Cymraeg yn Ynys Môn, gan gynnwys yn y sector twristiaeth.

[5.1036.15](#) Gallai ardoll ymwelwyr yn Ynys Môn gael effaith gadarnhaol a negyddol ar y Gymraeg. Gallai fod effeithiau negyddol bach yn gysylltiedig â gostyngiad mewn gwariant ymwelwyr, neu gallai fod cynnydd bach o ganlyniad i'r cyflogaeth a gefnogir trwy wariant yr ardoll.

[5.1046.16](#) Yn yr un modd, gallai fod effeithiau cadarnhaol yn gysylltiedig â chanlyniad gwariant yr ardoll – bydd hynny'n dibynnu ar sut mae'r gronfa yn cael ei wario (a fydd yn cael ei ddatblygu, gan gynnwys adborth trwy ymgynghori).

67 Statws Economaidd-Gymdeithasol

6.47.1 Er nad yw statws economaidd-gymdeithasol yn nodwedd warchoddedig, mae'n berthnasol i'r ddyletswydd economaidd-gymdeithasol yn y Ddeddf Cydraddoldeb ac felly fe'i cynhwysir yn yr effaith hon cydraddoldeb. Mae sawl agwedd ar statws economaidd-gymdeithasol, sy'n cael eu hystyried isod.

6.27.2 Rydym yn ystyried statws economaidd-gymdeithasol trigolion Ynys Môn yn ogystal â'r ardal deithio i'r gwaith a Gogledd Cymru i gyfrif am y rhai a allai gymudo i Ynys Môn am waith. Mae'r ystadegau lleol / rhanbarthol hynny yn cael eu cymharu ag ystadegau cenedlaethol (lefel Cymru).

6.37.3 Amcangyfrifir bod effaith yr Ardoll Ymwelwyr rhwng -25 a +7 o swyddi FTE (cyfeiriwch at yr Aseiad Effaith Economaidd am ragor o ddata) – mae hyn yn effaith fach iawn yng nghydestun economi Ynys Môn (mae colli 25 o swyddi yn cyfateb i golli -0.1% o'r holl gyflogaeth).

6.47.4 Nid ydym yn ystyried statws economaidd-gymdeithasol ymwelwyr yn uniongyrchol, gan fod yr ymwelwyr hynny sy'n gallu teithio yn gallu ariannu gweithgareddau hamdden ac yn gallu newid sut (neu ble) maent yn gwario eu gwariant hamdden.

Iechyd a ffordd o fyw

6.57.5 Gellir cymryd ffactorau iechyd a ffordd o fyw fel dangosyddion statws economaidd-gymdeithasol. Mae cyfraddau uwch o ordewdra, ysmegu a defnydd alcohol yn aml yn gysylltiedig ag ardaloedd o amddifadedd uchel a statws economaidd-gymdeithasol isel.

6.67.6 Yn ôl data'r SYG³³, yn 2022-2024, roedd disgwyliad oes adeg genedigaeth yn uwch yn Ynys Môn ar gyfer dynion a menywod na Gogledd Cymru (ar draws Bwrdd Iechyd Prifysgol BIPBC - Betsi Cadwaladr) a chyfartaledd Cymru. Cymerir disgwyliad oes fel dangosydd o statws economaidd-gymdeithasol yn Llwgfa a Chynllun Cenedlaethol Cymru.

Tabl 7.1: Dangosyddion Iechyd a Ffordd o Fyw

Mesur		Ynys Môn	Gogledd Cymru (BIPBC)	Cartref
Disgwyliad oes adeg genedigaeth (blynyddoedd) (2018-20)	Gwryw	78.7	78.4	78.3
	Benywaidd	82.7	82.4	82.2

6.77.7 Mae Tabl 7.2 yn dangos bod iechyd hunanasesu yn Ynys Môn yn unol yn fras â'r cyfartaledd ar gyfer Gogledd Cymru a Chymru ac

³³ <https://www.ons.gov.uk/peoplepopulationandcommunity/healthandsocialcare/healthandlifeexpectancies/datasets/lifeexpectancyforlocalareasoftheuk>

ychedig yn uwch yn y TTWA. Mae niferoedd tebyg iawn o bobl sy'n anabl fel y'u diffinnir gan y Ddeddf
Cydraddoldeb.

Tabl 7.2: Iechyd ac Anabledd (Cyfrifiad 2021)

		Ynys Môn	Cartref	Gogledd Cymru (BIPBC)	Cartref
Iechyd Hunanasesu	Da iawn a da	79%	81%	80%	79%
	Gweddol	15%	14%	14%	14%
	Drwg & Drwg lawn	6%	5%	6%	7%
Anabledd o dan y Ddeddf Cydraddoldeb	Roedd gweithgareddau o ddydd i ddydd yn cyfyngu llawer	9%	9%	9%	10%
	Gweithgareddau o ddydd i ddydd wedi'u cyfyngu ychydig	11%	11%	11%	11%

[6-87.8](#) Er gwaethaf yr uchod yn dangos bod gan Ynys Môn gofnodion cymharol dda o ffactorau iechyd a ffordd o fyw o'i gymharu â chyfartaledd rhanbarthol a chenedlaethol, mae'r JLDP yn dal i anelu at wella hyn drwy hyrwyddo cymunedau ffyniannus, iach a diogel.

[6-97.9](#) Gallai'r ardoll ymwelwyr gael effeithiau negyddol ar iechyd os yw'n arwain at gynydd mewn diweithdra neu weithgarwch economaidd, ond disgwylir i effaith swyddi fod yn isel iawn. I'r gwrthwyneb, gallai'r ardoll gael effaith gadarnhaol ar iechyd pe bai'n cynyddu cyflogaeth (er gwariant yr ardoll) a thrwy wario'r ardoll pe bai (er enghraifft) yn annog cydlyniant cymunedol neu wella asedau lleol sy'n cael effaith gadarnhaol ar iechyd a lles.

Cymwysterau

[6-107.10](#) Mae'r WFGA yn nodi lefel cymhwyster poblogaeth fel dangosydd llesiant.

[6-117.11](#) Yn gyffredinol, mae lefel uchaf cymhwyster poblogaeth Ynys Môn yn cyd-fynd â'r lefelau gofodol eraill³⁴. Mae cyfran yr oedolion ifanc sydd â chymwysterau lefel addysg bellach neu uwch (17%) ychydig yn is na chyfartaledd Cymru (18%), ond mae'r poblogaethau hŷn (65 oed a hŷn) yn gyffredinol yn fwy cymwys yn Ynys Môn nag ar draws Cymru gyfan – 28% â chymwysterau ar lefel addysg bellach neu uwch, o'i gymharu â 25% a 24% ar draws Gogledd Cymru a Chymru, yn y drefn honno.

[6-127.12](#) Mae gan Ynys Môn gyfran is o bobl heb unrhyw gymwysterau – 18% o oedolion dros 16 oed, o'i gymharu â 19% ac 20% ar draws Gogledd Cymru a Chymru, yn y drefn honno.

³⁴ Y Swyddfa Ystadegau Gwladol, 2021. Cyfrifiad.

Tabl 7.3: Cymwysterau (Cyfrifiad 2021) - % y preswylwyr dros 16 oed

Mesur		Ynys Môn	Gogledd Cymru	Cymru
Dim cymwysterau	Cyfanswm	18%	19%	20%
	16-24 oed	11%	12%	11%
	25-64 oed	12%	12%	14%
	65+ oed	32%	35%	38%
TGAU neu gyfwerth â Safon Uwch	Cyfanswm	41%	41%	40%
	16-24 oed	66%	66%	66%
	25-64 oed	44%	44%	42%
	65+ oed	26%	26%	24%
Addysg Bellach neu Uwch	Cyfanswm	32%	31%	32%
	16-24 oed	17%	17%	18%
	25-64 oed	37%	37%	38%
	65+ oed	28%	25%	24%
Cymwysterau eraill	Cyfanswm	9%	9%	8%
	16-24 oed	5%	5%	5%
	25-64 oed	7%	7%	7%
	65+ oed	15%	15%	14%

Gweithgaredd economaidd

[6.137.13](#) Mae cyfradd gweithgarwch economaidd Ynys Môn (80%) yn uwch na'r lefelau gofodol eraill (77% ar gyfer yr Ardal Teithio i'r Gwaith, 78% yng Ngogledd Cymru a 76% ledled Cymru). Mae'r WFGA yn nodi cyfran y bobl nad ydynt mewn cyfogaeth nac addysg fel dangosydd lles allweddol. Mae lefelau uchel o anweithgarwch economaidd ymhlith y rhai rhwng 16 a 19 oed ar bob lefel ofodol, ond yn llai amlwg ar lefel Ynys Môn.

[6.147.14](#) Mae'r gyfradd ddiweithdra yn Ynys Môn (4%) yn is nag ar draws yr Ardal Teithio i'r Gwaith (7%) a Chymru (5%). Unwaith eto, mae diweithdra uwch ymhlith pobl ifanc (yn enwedig 16 – 19) ond mae hyn yn llai amlwg yn Ynys Môn nag ar raddfeydd gofodol eraill.

[6.157.15](#) Mae hyrwyddo gweithgarwch economaidd ymhlith pobl ifanc, yn ogystal â chadw'r rhai sy'n economaidd weithgar, yn flaenoriaethau Cynllun Cenedlaethol Cymru a JLDP Ynys Môn a Gwynedd.

[6.167.16](#) Nid yw poblogaethau hŷn (50+) yn Ynys Môn yn arddangos lefelau diweithdra sylweddol wahanol o'i gymharu â'r ardaloedd gofodol eraill (3% yn Ynys Môn, yr Ardal Teithio i'r Gwaith TTWA³⁵ a Chymru).

[6.177.17](#) Mae data cyfrif hawlwr yn dangos patrymau tebyg gyda 4% o breswylwr yn hawlio egwyddor budd-daliadau am y rheswm o fod yn ddi-waith.

[6.187.18](#) Gallai'r ardoll ymwelwr arwain at gynydd bach neu ostyngiad bach mewn cyflogaeth – fel y nodir uchod, mae maint yr effaith hon yn golygu bod yr effaith gyffredinol ar weithgarwch economaidd a diweithdra yn debygol o fod yn fach.

Tabl 7.4: Gweithgarwch Economaidd a Diweithdra

Mesur		Ynys Môn	Cartref	Gogledd Cymru	Cartref
Cyfradd gweithgarwch economaidd (APS Hydref 2024-Medi 2025)	Cyfanswm (16 - 64)	80%	77%	78%	76%
	16-19 oed	59%	53%	45%	43%
	20-24 oed	70%	56%	69%	70%
	25-34 oed	86%	90%	89%	86%
	35-49 oed	91%	88%	86%	86%
	50+ oed	41%	42%	41%	39%
Cyfradd ddiweithdra (APS Hydref 2024-Medi 2025)	Cyfanswm (16 - 64)	4%	7%	4%	5%
	16-19 oed	15%	39%	*	29%
	20-24 oed	*	16%	*	11%
	25-34 oed	*	7%	*	3%
	35-49 oed	2%	2%	*	3%
	50+ oed	3%	3%	*	3%
Cyfrif yr Hawlwr (Rhagfyr 2025) - fel % o breswylwr		4%	3%	*	3%

* Nid yw'r ffigur ar gael ar y lefel ofodol hon.

Incwm

[6.197.19](#) Mae'r Cynllun Cenedlaethol yn nodi cyflogau fel dangosydd allweddol o statws economaidd-gymdeithasol.

[6.207.20](#) Mae'r Arolwg Blynyddol o Oriau ac Enillion yn darparu data ar gyflog preswylwr a gweithwyr ac oriau a weithiwyd yn seiliedig arnynt. Yn 2025, y tâl wythnosol gros cyfartalog i breswlydd yn Ynys Môn oedd £613, ychydig yn uwch na Chymru (£602). Roedd gweithwyr yn Ynys Môn hefyd yn ennill mwy na chyfartaledd Cymru (£617 o'i gymharu â £590).

³⁵ Fel y'i diffinnir gan yr ONS

[6.247.21](#) Mae'r 10fed canradd ar gyfer cyflog wythnosol yn Ynys Môn yn unol â chyfartaledd Cymru ar gyfer trigolion (£216 o'i gymharu â £223) tra bod gweithwyr yn Ynys Môn yn ennill ychydig yn fwy (£234 o'i gymharu â £217).

[6.227.22](#) Nid yw data yn ôl sector ar gael ar lefel is na gwlad (Cymru). Mae'r sector llety a bwyd yng Nghymru fel arfer yn cael ei dalu'n llai da na'r cyfartaledd ar draws pob swydd, yn rhannol (ond nid yn gyfan gwbl) oherwydd yr achosion uchel o waith rhan-amser. Unwaith eto i'r graddau y mae'r ardoll wedi arwain at newid mewn incwm, gallai fod newid (bach) mewn incwm.

Tabl 7.5: Cyflog Wythnosol Gros 2025

	Mesur	Preswyl - pob sector		Gweithiwr - pob sector		Gweithiwr - Llety a Bwyd
		Môn	Cartref	Ynys Môn	Cartref	Cartref
Canolrif	Llawn amser	£ 693	£ 719	£ 704	£ 704	519
	Rhan amser	£ 276	£ 292	£ 297	£ 290	201
	Popeth	£ 613	£ 602	£ 617	£ 590	293
10fed canradd	Llawn amser	£ 503	£ 487	£ 492	£ 483	415
	Rhan amser	*	£ 90	*	£ 92	*
	Popeth	£ 216	£ 223	£ 234	£ 217	82

* Nid yw'r ffigur ar gael ar y lefel ofodol hon.

Amddifadedd

[6.237.23](#) Mae Mynegai Amddifadedd Lluosog Llywodraeth Cymru (2025) yn cyfuno dangosyddion sy'n cynnwys ystod o ffactorau cymdeithasol, economaidd a thai, i gynhyrchu sgôr amddifadedd ar gyfer pob ardal ledled Cymru (Ardaloedd Allbwn Uwch Haen Isaf [ACEHI]). Mae wyth maes amddifadedd sy'n cael eu hymchwilio:

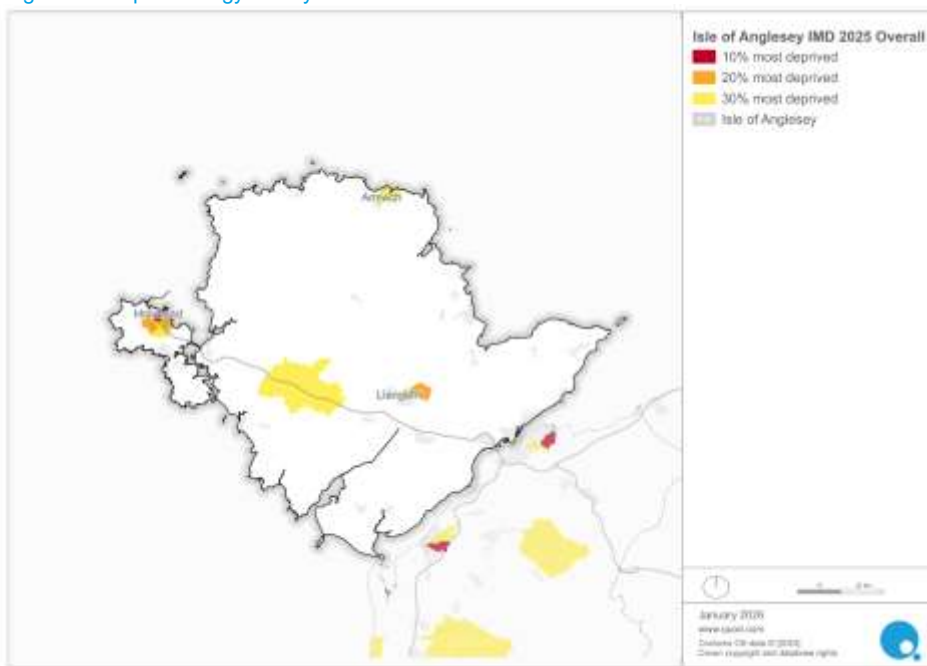
- Incwm
- Cyflogaeth
- Iechyd
- Addysg
- Mynediad at wasanaethau
- Cartref
- Diogelwch cymunedol
- Amgylchedd ffisegol

[6.247.24](#) Mae pob ardal yn cael ei restru mewn perthynas â'i gilydd yn ôl eu lefel o amddifadedd. Mae'r ffigur isod yn dangos lefelau cymharol amddifadedd Ynys Môn – mae'r ardaloedd a ddangosir

mewn coch o fewn y 10% mwyaf difreintiedig, mae ardaloedd mewn oren o fewn yr ardaloedd mwyaf difreintiedig o fewn y 10% - 20% ac mae ardaloedd melyn o fewn yr 20% - 30% mwyaf difreintiedig.

[6.257.25](#) Fel y dangosir yn **Error! Reference source not found.**, mae rhai ardaloedd yn Ynys Môn sydd o fewn yr ardaloedd mwyaf difreintiedig 10% - 20% a 20% - 30% yng Nghymru ac ardal fechan sy'n perthyn ymhlith y 10% uchaf yr ardaloedd mwyaf difreintiedig.

Ffigur 7.1: Map IMD ar gyfer Ynys Môn



[6.267.26](#) Bydd y defnydd o arian o'r ardoll yn cael ei ail-fuddsoddi at ddibenion rheoli cyrchfannau a gwella yn yr ardal, gan gynnwys darparu, cynnal a gwella seilwaith, cyfleusterau a gwasanaethau i'w defnyddio gan ymwelwyr (p'un a ydynt hefyd i'w defnyddio gan bobl leol ai peidio), a lliniaru effaith ymwelwyr. Yn dibynnu ar ddefnydd y gronfa, gallai leihau amddifadedd (neu ddangosyddion amddifadedd) a / neu res o ganlyniad i fuddsoddiad.

Tai a sefyllfa byw

[6.277.27](#) Yn ôl Cyfrifiad 2021, mae 2% o aelwydydd Ynys Môn yn byw mewn cartrefi gorllawn (sgôr defnydd ystafelloedd gwely o -1 neu lai). Mae hyn yn gyson â'r ardaloedd gofodol eraill. Mae gan gyfran uwch o aelwydydd gar (85%) o'i gymharu â chyfartaledd Gogledd Cymru (83%) neu Gymru (81%).

[6.287.28](#) Mae Cyfrifiad 2021 hefyd yn darparu data ar ddeiliadaeth tai. Yn Ynys Môn, mae cyfran yr aelwydydd perchen-feddiannedig (68%) yn unol â chyfartaledd Gogledd Cymru ac yn uwch na chyfartaledd Cymru (66%). Wrth edrych ar ddeiliadaeth yn ôl oedran cynrychiolydd aelwydydd, mae gan Ynys Môn gyfrannau ychydig yn uwch o aelwydydd perchen-feddiannedig ym mhob grŵp oedran na'r cyfartaledd cenedlaethol. Mae cyfran yr aelwydydd sy'n rhentu yn gymdeithasol ac yn breifat yn gymharol gyson ar draws y gwahanol lefelau gofodol – mae gan Ynys Môn nifer ychydig yn uchel o bobl hyn mewn rhent preifat ac yn is mewn rhent gymdeithasol).

[6.297.29](#) I'r graddau y gostyngodd y galw am ymwelwyr o ganlyniad i'r ardoll hon (sy'n debygol o fod yn gymharol fach), gallai hyn leddfu rhywfaint o bwysau ar y sector rhentu preifat.

Tabl 7.6: Tai a sefyllfa byw

Mesur	Ynys Môn	Gogledd Cymru	Cartref
Gorlenwi (sgôr defnydd o -1 a -2 neu lai, ystafelloedd gwely)	2%	2%	2%
Aelwydydd perchen-feddiannedig	68%	68%	66%
Cyfanswm**	61%	62%	60%
16-64 oed**	80%	79%	79%
65+** oed	16%	17%	17%
Aelwydydd rhentu preifat	16%	17%	17%
Cyfanswm**	21%	22%	22%
16-64 oed**	8%	8%	7%
65+** oed	16%	16%	16%
Aelwydydd rhentu cymdeithasol	16%	16%	16%
Cyfanswm**	18%	17%	18%
16-64 oed**	12%	13%	14%
65+** oed	85%	83%	81%
Un neu fwy o gar neu fan yn yr aelwyd			

** Yn ôl person cyfeirio aelwyd.

Effaith gyffredinol ar statws economaidd-gymdeithasol

[6.307.30](#) Mae dangosyddion iechyd a ffordd o fyw yn awgrymu bod Ynys Môn yn gyffredinol yn perfformio cystal â neu yn well na'r cyfartaledd rhanbarthol a chenedlaethol. Mae gweithgarwch economaidd yn gyffredinol gryf, gyda chyfranogiad uwch a diweithdra is na lefelau rhanbarthol a chenedlaethol, er bod diweithdra ieuencid yn parhau i fod yn her ac mae yna bocedi o amddifadedd uchel.

[6.317.31](#) Mae unrhyw effeithiau cyflogaeth o'r ardoll yn debygol o fod yn gymharol fach (a gallai fod ychydig yn gadarnhaol neu ychydig yn negyddol).

[6.327.32](#) Bydd y defnydd o arian o'r ardoll yn cael ei ail-fuddsoddi at ddibenion rheoli cyrchfannau a gwella yn yr ardal, gan gynnwys darparu, cynnal a gwella seilwaith, cyfleusterau a gwasanaethau i'w defnyddio gan ymwelwyr (p'un a ydynt hefyd i'w defnyddio gan bobl leol ai peidio), a lliniaru effaith ymwelwyr. Yn dibynnu ar ddefnydd y gronfa, gallai leihau amddifadedd (neu ddangosyddion amddifadedd) a / neu res o ganlyniad i fuddsoddiad.

78 Atodiad A – Data preswylwyr

Tabl 8.1: Crynodeb preswylwyr

Mesur	Ynys Môn	Teithio i'r Ardal Waith	Gogledd Cymru	Cartref	
Poblogaeth (Cyfrifiad 2021)					
Poblogaeth	68,900	131,700	686,900	3,100,000	
Oedran (Cyfrifiad 2021)					
Strwythur Oedran	0-15 oed	17%	17%	18%	
	16-64 oed	57%	60%	61%	
	65+ oed	26%	23%	21%	
Rhyw (Cyfrifiad 2021)					
Gwryw / Benyw	49% / 51%	49% / 51%	49% / 51%	49% / 51%	
Hunaniaeth Rhywedd (Cyfrifiad 2021)					
Hunaniaeth rhywedd yn wahanol i'r rhyw a gofrestrwyd ar enedigaeth cyfanswm	0.4%	*	0.3%	0.5%	
Cyfeiriadedd Rhywiol (Cyfrifiad 2021)					
Hoyw, Lesbiaidd neu Ddeurywiol	2%	*	2%	3%	
Heb Ateb	8%	*	8%	8%	
Priodas a Statws Partneriaeth Sifil (Cyfrifiad 2021)					
Sengl	33%	*	35%	37%	
Priod / Partneriaeth Sifil	47%	*	45%	44%	
Ysgaru / Gwahanu / Gweddw	21%	*	20%	19%	
Cyfraddau Ffrwythlondeb Cyffredinol (2024)					
Cyfraddau Ffrwythlondeb Cyffredinol (nifer y genedigaethau byw y flwyddyn fesul 1,000 o fenywod rhwng 15 a 44 oed)	48.6	*	*	45.7	
Hil (Cyfrifiad 2021)					
Ethnigrwydd	Asiaidd/Asiaidd Prydeinig	1%	2%	1%	3%
	Du/Du Prydeinig	0%	0%	0%	1%
	Cymysg/Lluosog	1%	1%	1%	2%
	Gwyn	98%	96%	97%	94%
	Arall	0%	0%	0%	1%
Lleoliad geni	DU	97%	95%	94%	93%
	Ewrop (ac eithrio'r DU)	2%	2%	4%	3%
	Affrica	0%	1%	1%	1%
	Y Dwyrain Canol ac Asia	1%	2%	1%	2%

	Americas a'r Caribî	0%	0%	0%	0%
	Antarctica ac Oceania	0%	0%	0%	0%
Prif leithoedd	Cymraeg neu Saesneg	99%	*	97%	97%
	Ewropeaidd	0%	*	2%	2%
	Y tu allan i'r DU ac Ewrop	0%	*	1%	2%

Crefydd a Chred (Cyfrifiad 2021)

Cristnogol	52%	48%	50%	44%
Bwdhaidd	0%	0%	0%	0%
Hindŵaidd	0%	0%	0%	0%
Iddewig	0%	0%	0%	0%
Mwslimaidd	1%	1%	1%	2%
Sikh	0%	0%	0%	0%
Crefydd arall	0%	1%	0%	1%
Dim crefydd	41%	44%	42%	47%
Heb Ateb	7%	7%	7%	6%

Iechyd ac Anabledd (Cyfrifiad 2021)

Iechyd Hunanasesu	Da iawn a da	79%	81%	80%	79%
	Gweddol	15%	14%	14%	14%
	Drwg & Drwg lawn	6%	5%	6%	7%
Anabledd o dan y Ddeddf Cydraddoldeb	Roedd gweithgareddau o ddydd i ddydd yn cyfyngu llawer	9%	9%	9%	10%
	Gweithgareddau o ddydd i ddydd wedi'u cyfyngu ychydig	11%	11%	11%	11%



CYNGOR SIR
YNYS MÔN
ISLE OF ANGLESEY
COUNTY COUNCIL

Cyngor Sir Ynys Môn / Isle of Anglesey County Council

[cyngormon/angleseycouncil](#)

[cyngormon/angleseycouncil](#)

[cyngormon](#)



Asesiad Effaith Economaidd yr Ardoll Ymwelwyr

Cynnwys

1	Crynodeb Gweithredol _____	2
2	Cyflwyniad _____	3
3	Astudiaethau i ategu Deddf Llywodraeth Cymru - Yr Effaith Economaidd _____	7
4	Adolygiad pellach o'r llenyddiaeth _____	13
5	Asesiad amodol o'r effaith economaidd ar lefel Ynys Môn _____	16
6	Croeswrio Dadansoddiad Llywodraeth Cymru _____	33
7	Casgliadau _____	38

1 Crynodeb Gweithredol

- 1.1 Mae Deddf Llety Ymwelwyr (Cofrestr ac Ardoll) Etc. (Cymru) 2025 ('Deddf 2025') yn rhoi dewis i gynghorau godi tâl ar arosiadau dros nos. Gelwir y tâl hwn yn 'ardoll ymwelwyr', a gall cynghorau ddewis cyflwyno'r ardoll yn eu hardal o fis Ebrill 2027.
- 1.2 Mae Cyngor Sir Ynys Môn yn ystyried cyflwyno ardoll ymwelwyr. Mae'r Asesiad Economaidd hwn yn anelu at ganfod yr effaith economaidd bosibl a allai deillio o gyflwyno ardoll o'r fath.
- 1.3 Cynhaliwyd nifer o astudiaethau i ategu penderfyniad Llywodraeth Cymru i weithredu'r Ddeddf. Yn yr adroddiad hwn, adolygir yr adroddiadau hyn er mwyn canfod pa mor addas fyddai rhoi'r un dull ar waith ar lefel fwy lleol.
- 1.4 Mae'r sylfaen dystiolaeth ar effaith economaidd ardollau ymwelwyr yn gymharol gyfyngedig, oherwydd diffyg tystiolaeth berthnasol o effaith ardollau ymwelwyr o fannau eraill, ac mae bylchau ac ansicrwydd mewn data. Mae hyn yn golygu bod yr asesiad cenedlaethol yn rhyfeddol iawn ac yn dibynnu ar ystod eang – mae cymhlethdodau pellach gydag asesiad lleol o ganlyniad i fylchau mewn data a sylfaen dystiolaeth hyd yn oed yn fwy anaeddfed ar effaith leol ardollau ymwelwyr (yn hytrach na chenedlaethol).
- 1.5 Y rhybuddion allweddol sy'n berthnasol i'r asesiad ar lefel leol yw:
 - Ceir cryn ansicrwydd ynglŷn ag elastigeddau'r galw – mae hyn yn wir ar lefel Cymru ac mae'n fwy aciwt fyth ar lefel Ynys Môn.
 - Mae gwahanol ffynonellau data ar gyfer maint presennol economi ymwelwyr Ynys Môn. Mae'r prif ddadansoddiad yn defnyddio'r Arolwg Rhyngwladol i Deithwyr (IPS) ac Arolwg Twristiaeth Prydain Fawr (GBTS) – mae hyn yn unol ag Arfarniad Llywodraeth Cymru a'r canllawiau a ddarperir i awdurdodau lleol. Mae data STEAM yn adrodd economi ymwelwyr gyfredol llawer mwy – mae goblygiadau hyn wedi'u nodi yn yr adroddiad.
 - Ar lefel genedlaethol, gellir disgwyl yn rhesymol y bydd y rhan fwyaf o wariant ymwelwyr yn cael ei gadw yng Nghymru. Nid yw hyn yn wir yn achos ardaloedd llai – er enghraifft, efallai y bydd rhywun sy'n ymweld ag Ynys Môn yn gwario rhywfaint o arian yng Ngwynedd neu Conwy (a *vice versa*).
 - Nid yw'r data sydd ar gael yn gwahaniaethu rhwng y rhai sy'n gweryslla mewn meysydd gweryslla a'r rhai sy'n gweryslla mewn carafanau / faniau gweryslla neu glampio.
 - Yn yr un modd, efallai y bydd cryn dipyn o arian yr ardoll yn cael ei ddadleoli, oherwydd efallai na fydd yr holl fusnesau a fydd yn elwa ar gontractau trwy wario'r ardoll wedi'u lleoli yn Ynys Môn.
 - Yn yr asesiad cenedlaethol, rhagdybir (o reidrwydd) y bydd yr ardoll yn cael ei chodi ledled Cymru. Ar lefel Ynys Môn, byddai gwahanol effeithiau i'w cael pe bai un awdurdod lleol yn codi'r taliad ond pe na bai'r awdurdodau cyfagos yn codi'r taliad, o gymharu â sefyllfa pan fyddai'r holl awdurdodau cyfagos yn codi'r taliad.
- 1.6 O'r herwydd, mae nifer o amodau'n perthyn i'r asesiad a gynhelir ar lefel Ynys Môn, a dylid darllen yr asesiad yng nghyd-destun bylchau yn data a'r sylfaen dystiolaeth gymharol gyfyngedig, yn enwedig ar lefel leol.

- 1.7 Serch hynny, rydym yn hyderus mai effaith gymharol fach a ddaw i ran Ynys Môn – o ran yr effaith ar gyflogaeth a Gwerth Ychwanegol Gros. Rydym wedi defnyddio dull sy'n eithaf tebyg i'r dull a roddwyd ar waith yn nadansoddiad Llywodraeth Cymru er mwyn pennu ystod debygol yr effeithiau hyn.
- 1.8 O fewn y prif ddadansoddiad hwn, mae'r rhagdybiaethau yn gyffredinol geidwadol o ran y dull o asesu'r effaith ar yr economi (h.y. maent yn ymylu ar oramcangyfrif yr effaith negyddol). Er enghraifft, rydym yn tybio bod Ynys Môn yn dioddef yr holl golli gwariant ymwelwyr, pan mewn gwirionedd bydd rhywfaint o'r gwariant yn cael ei golli o'r tu allan i Ynys Môn (gan fod pobl sy'n aros yn Ynys Môn yn gwario arian mewn awdurdodau lleol eraill ar deithiau dydd). Mae hefyd yn tybio bod gweithgarwch economaidd yn cael ei ollwng o wariant yr ardoll y tu allan i Ynys Môn tra hefyd yn tybio nad yw busnesau Ynys Môn yn elwa o gontractau sy'n deillio o wario ardollau ymwelwyr gan awdurdodau lleol eraill.
- 1.9 Yn yr un modd, mae'r dadansoddiad yn tybio nad oes unrhyw newid yn yr economi ymwelwyr heblaw caniatáu gostyngiad mewn ymwelwyr mewn ymateb i gyflwyno'r ardoll. Yn ymarferol, os yw'r economi ymwelwyr yn tyfu yna bydd y cyllid a godir gan yr ardoll yn cynyddu (ac i'r gwrthwyneb¹), ac yn wir gallai'r gwariant ardoll yrru twristiaeth uwch trwy well profiad ymwelwyr. Byddai hyn yn helpu i gynnal a gwella cystadleurwydd Ynys Môn fel cyrchfan i dwristiaid. Mae tystiolaeth o dwf o flwyddyn ar ôl blwyddyn mewn ymwelwyr mewn lleoliadau eraill lle mae ardollau ymwelwyr wedi'u cyflwyno.
- 1.10 Byddai unrhyw dwf yn yr economi ymwelwyr hefyd yn gwrthbwysu unrhyw golledion i'r economi (swyddi a GVA) o ganlyniad i'r ymwelwyr nad ydynt yn dod o ganlyniad i'r ardoll ac o ganlyniad yn cynyddu refeniw yr ardoll.
- 1.11 Serch hynny, yn seiliedig ar y dull hwn, amcangyfrifir bod effeithiau'r ardoll yn gymharol fach. Amcangyfrifir y gallai'r ardoll arwain at:
- Gallai newid mewn cyflogaeth fod rhwng -25 a +7 – mae hyn rhwng colled o -0.1% neu gynydd o 0.04% o gyflogaeth yn Ynys Môn.
 - Gallai newid yn y GYC blynyddol fod rhwng -£1.2m a +£0.2m y flwyddyn – mae hyn yn cyfateb i rhwng colled o -0.1% a chynnydd o 0.01% yn economi Ynys Môn.
 - Refeniw o rhwng £1.1m a £1.2m y flwyddyn
- 1.12 Mae'r ystod hon, sy'n amrywio o effaith negyddol gymharol fach i effaith gadarnhaol gymharol fach, yn adlewyrchu canfyddiadau Arfarniad Llywodraeth Cymru. Yn yr arfarniad hwnnw hefyd, daethpwyd i'r casgliad y gellid esgor ar effaith a fyddai'n amrywio o effaith negyddol fach i effaith gadarnhaol fach ar lefel genedlaethol.
- 1.13 Mae data STEAM yn amcangyfrif bod economi dwristiaeth bresennol Ynys Môn yn llawer mwy na'r IPS a'r GBTC – byddai effeithiau'r ardoll tua 3 i 4 gwaith yn fwy pe bai'r data STEAM yn cael ei ddefnyddio yn lle hynny. Mae hyn yn tynnu sylw at yr ansicrwydd yn y data ac felly'r ansicrwydd cynhenid wrth ragweld effaith yr ardoll.

¹ I'r gwrthwyneb pe bai twristiaeth yn lleihau am resymau heblaw am yr ardoll, byddai'r cyllid refeniw yn gostwng.

2 Cyflwyniad

Trosolwg o'r Ardoll Ymwelwyr

2.1 Mae Deddf Llety Ymwelwyr (Cofrestr ac Ardoll) Etc. (Cymru) 2025 ('Deddf 2025') yn rhoi dewis i gynghorau godi tâl ar arosiadau dros nos. Gelwir y tâl hwn yn 'ardoll ymwelwyr', a gall cynghorau ddewis cyflwyno'r ardoll yn eu hardal o fis Ebrill 2027.

2.2 Gellir codi'r ardoll ar ddwy gyfradd wahanol:

- Lleiniau safleoedd gwerysyla ac ystafelloedd a rennir (hostelau ac ystafelloedd aml-wely): 75c y pen, y noson
- Pob math arall o lety i ymwelwyr: £1.30 y pen, y noson

Nodwch y bydd gofyn i'r rhai sy'n gwerysyla mewn faniau camper, carafanau neu glampio dalu'r gyfradd uwch.

2.3 Ceir esemptiadau²; ni fydd ymwelwyr yn talu'r ardoll ymwelwyr os byddant:

- dan 18 oed ac yn gwerysyla neu'n aros mewn ystafell a rennir (fel hostelau neu ystafelloedd aml-wely)
- yn aros am fwy na 31 noson ar un archeb
- yn aros mewn llety brys neu dros dro a drefnwyd gan y cyngor lleol

2.4 Bydd arian yr ardoll yn cael ei ailfuddsoddi mewn pethau fel rheoli'r gyrchfan a gwella'r ardal. Mae Adran 44 o Ddeddf 2025 yn nodi bod yn rhaid i gynghorau ddefnyddio arian yr ardoll ar gyfer:

- lleihau'r effaith a gaiff ymwelwyr;
- cynnal a hyrwyddo defnydd o'r Gymraeg;
- hyrwyddo a chefnogi twf economaidd cynaliadwy twristiaeth a mathau eraill o deithio;
- darparu, cynnal a gwella seilwaith, cyfleusterau a gwasanaethau at ddefnydd ymwelwyr (pa un a fyddant at ddefnydd pobl leol hefyd, ai peidio).

Diben yr adroddiad hwn

2.5 Mae Ynys Môn yn dymuno canfod yr effaith economaidd bosibl a allai ddeillio o gyflwyno ardoll ymwelwyr.

2.6 Mae'r adroddiad hwn yn gam dau o broses dau gam. Roedd rhan gyntaf yn gomisiwn ar y cyd rhwng awdurdodau lleol Gwynedd, Ynys Môn a Chonwy a adolygodd yr argaeledd data a'r sylfaen dystiolaeth y gellid eu defnyddio yn yr Asesiadau Effaith Economaidd unigol. Mae hyn yn

² <https://www.llyw.cymru/yr-ardoll-ymwelwyr-cyfraniad-bach-ar-gyfer-etifeddiaeth-barhaol>

golygu (cyn belled ag y bo modd ac yn briodol) bod dull unffurf o adolygu a dadansoddi data i'w fwydo i'r broses ymgynghori. Mae'r Asesiad Effaith Economaidd hwn ar gyfer Ynys Môn yn annibynnol ac yn cynnwys y wybodaeth berthnasol o'r astudiaeth cam un.

- 2.7 Mae Adran 3 o'r adroddiad hwn yn adolygu y gwaith a wnaed gan Lywodraeth Cymru er mwyn deall effeithiau economaidd y Ddeddf ar lefel genedlaethol, ac i ba raddau y gallai'r dull fod yn berthnasol ar lefel fwy lleol.

Mae'r sylfaen dystiolaeth mewn perthynas ag effaith economaidd ardollau ardollau yn gymharol gyfyngedig, oherwydd diffyg tystiolaeth berthnasol o effaith ardollau ymwelwyr o rywle arall, ac mae bylchau ac ansicrwydd mewn data. Felly, mae hyd yn oed yr asesiad cenedlaethol yn cael ei greu ac mae'n dibynnu ar ystod eang.

- 2.8 Mae cyfyngiadau hyn yn amlycach fyth ar lefel lleol.

- 2.9 Dyma'r amodau hollbwysig sy'n berthnasol i'r asesiad lleol:

- Ceir ansicrwydd ynglŷn â faint o'r ardoll a drosglwyddir i ddefnyddwyr (modelir y sefyllfa ar sail 0% a 100% yn unig).
- Ceir cryn ansicrwydd ynglŷn ag elastigeddau'r galw – mae hyn yn wir ar lefel Cymru ac mae'n fwy aciwt fyth ar lefel Ynys Môn.
- Mae gwahanol ffynonellau data ar gyfer y lefel bresennol o ymwelwyr, nosweithiau gwely a gwariant. Mae'r prif ddadansoddiad yn defnyddio'r Arolwg Rhyngwladol o Deithwyr ac Arolwg Twristiaeth Prydain Fawr (GBTs) – mae hyn yn unol ag Arfarniad Llywodraeth Cymru a'r canllawiau a ddarperir i awdurdodau lleol. Mae defnyddio data STEAM yn adrodd economi ymwelwyr gyfredol llawer mwy ac felly effaith fwy – mae hyn yn golygu bod ystod eang o effaith bosibl ac yn tynnu sylw at yr ansicrwydd cynhenid yn y rhagolygon.
- Ar lefel genedlaethol, gellir disgwyl yn rhesymol y bydd y rhan fwyaf o wariant ymwelwyr yn cael ei gadw yng Nghymru. Nid yw hyn yn wir yn achos ardaloedd llai – er enghraifft, efallai y bydd rhywun sy'n ymweld ag Ynys Môn yn gwario rhywfaint o arian yng Ngwynedd neu Conwy (a *vice versa*).
- Yn yr un modd, efallai y bydd cryn dipyn o arian yr ardoll yn cael ei ddadleoli, oherwydd efallai na fydd yr holl fusnesau a fydd yn elwa ar gontractau trwy wario'r ardoll wedi'u lleoli yn Ynys Môn.
- Yn yr asesiad cenedlaethol, rhagdybir (o reidrwydd) y bydd yr ardoll yn cael ei chodi ledled Cymru. Ar lefel Ynys Môn, byddai gwahanol effeithiau i'w cael pe bai Ynys Môn yn codi'r taliad ond pe na bai'r awdurdodau cyfagos yn codi'r taliad, o gymharu â sefyllfa pan fyddai'r holl awdurdodau cyfagos yn codi'r taliad.
- Nid yw'r data sydd ar gael yn gwahaniaethu rhwng y rhai sy'n gweryslla mewn meysydd gweryslla (sy'n talu'r gyfradd is) a'r rhai sy'n gweryslla mewn carafanau / faniau gweryslla neu lety glampio (sy'n talu'r gyfradd uwch). At ddiben yr asesiad hwn, rydym wedi tybio bod pob ymwelydd domestig â meysydd gweryslla yn talu'r gyfradd is – mae hyn yn unol â'r dull a gymerwyd gan Lywodraeth Cymru yn yr asesiad economaidd a'r cyngor ar ddata i'w ddefnyddio mewn asesiadau a ddarparwyd gan Lywodraeth Cymru i awdurdodau lleol. Ar y naill law, bydd y dull yn tanamcangyfrif yr effaith ar ymwelwyr a cholli cyflogaeth o ganlyniad i wariant is gan ymwelwyr. Ar y llaw arall, bydd hyn yn cael ei wrthbwysio hefyd

trwy danamcangyfrif effaith y cynnydd mewn swyddi o ganlyniad i wario'r ardoll a'r referniw ardoll a gesglir. Bydd hefyd yn cael ei wrthbwysu i ryw raddau gan y dybiaeth (sydd unwaith eto yn unol â dull Llywodraeth Cymru) y bydd pob ymwelydd rhyngwladol yn talu'r gyfradd uwch.

2.10 O'r herwydd, mae nifer o amodau'n perthyn i'r asesiad lleol (Ynys Môn), a dylid darllen yr asesiad yng nghyd-destun ansicrwydd mewn data a sylfaen dystiolaeth gymharol gyfyngedig, yn enwedig ar lefel leol.

2.11 Bydd adroddiad wedi'i ddiweddarau yn cael ei gynhyrchu os bydd data pellach ar gael neu os byddai data / adborth pellach a dderbynnir drwy'r broses ymgynghori yn newid casgliadau'r asesiad effaith economaidd yn sylweddol.

2.12 Mae gweddill yr adroddiad yn ymdrin â'r canlynol:

- Adolygiad o'r gwaith a wnaed gan Lywodraeth Cymru er mwyn deall effaith economaidd y Ddeddf (Adran 3).
- Adolygiad ehangach o lenyddiaeth er mwyn deall faint o dystiolaeth sy'n bodoli mewn perthynas â'r gallu i roi'r dull cenedlaethol ar waith ar raddfa ddaearyddol lai (Adran 4).
- Asesiad amodol o'r effaith economaidd ar lefel Ynys Môn (Adran 5)
- Croeswrio Dadansoddiad Llywodraeth Cymru, gan ystyried pwysigrwydd cymharol twristiaeth i Ynys Môn (Adran 6)
- Casgliadau (Adran 7)

3 Astudiaethau i ategu Deddf Llywodraeth Cymru – Yr Effaith Economaidd

3.1 Cynhaliwyd nifer o astudiaethau i ategu penderfyniad Llywodraeth Cymru i gyflwyno'r Ddeddf, yn cynnwys:

- 'Adolygiad tystiolaeth o elastigion sy'n berthnasol i ardoll ymwelwyr yng Nghymru', Alma Economics, 2022
- 'Effeithiau Posibl Ardoll Ymwelwyr yng Nghymru ar yr Economi a Nwyon Tŷ Gwydr', Ysgol Fusnes Caerdydd a Llywodraeth Cymru, 2024 – gelwir yr astudiaeth hon yn 'Ddadansoddiad Llywodraeth Cymru 2024' yn yr adroddiad hwn
- 'Dadansoddiad diwygiedig o effeithiau posibl ardoll ymwelwyr yng Nghymru ar yr economi a nwyon tŷ gwydr', Llywodraeth Cymru, 2025 – gelwir yr astudiaeth hon yn 'Ddadansoddiad Llywodraeth Cymru 2025' yn yr adroddiad hwn
- 'Adolygiad o effeithiau ardollau ymwelwyr mewn cyrchfannau byd-eang', Prifysgol Bangor, 2024

3.2 Cynhaliwyd yr adroddiadau hyn ar lefel Cymru gyfan ac mae nifer o amodau'n perthyn iddynt.

Adolygiad tystiolaeth o elastigion sy'n berthnasol i ardoll ymwelwyr yng Nghymru, Alma Economics, 2022

3.3 Cynhaliodd Alma Economics Asesiad Cyflym o'r Dystiolaeth. Adolygwyd y llenyddiaeth a oedd yn ymwneud ag elastigeddau sy'n berthnasol i ardoll ymwelwyr yng Nghymru.

3.4 Anelwyd at amcangyfrif elastigedd pris y galw mewn perthynas â thwristiaeth a llety yn arbennig. Mae Elastigedd Pris y Galw (a elwir hefyd yn PED) yn mesur pa mor ymatebol yw'r galw am nwyddau neu wasanaethau ar ôl i'r pris newid. Mae PED negatif yn dynodi gostyngiad yn y galw ar ôl i'r pris godi. Mae elastigedd uchel yn arwydd bod y galw am nwyddau neu wasanaethau yn ymatebol iawn i newidiadau yn y pris; golyga hyn y gall newid bach yn y pris arwain at newid mawr yn y galw. Mae galw anelastig yn golygu nad yw'r galw yn ymatebol i'r pris.

3.5 Yn yr adroddiad, nodir bod yna gryn ansicrwydd a bylchau mawr yn y dystiolaeth. Hyd yn oed pan ddaethpwyd o hyd i dystiolaeth berthnasol, gwelwyd amrywio mawr yn amcangyfrifon yr elastigeddau ac ni ddaethpwyd o hyd i unrhyw astudiaeth a oedd yn nodi amcangyfrifon ar gyfer Cymru yn benodol. Ymhellach, dim ond nifer fechan o astudiaethau a oedd wedi ystyried marchnad y DU.

3.6 Gwelwyd cryn amrywio yn y canfyddiadau ar gyfer twristiaeth. Er bod y mwyafrif o'r astudiaethau (70%) wedi canfod bod twristiaeth yn anelastig, cyfeiriodd rhai astudiaethau at alw elastig. Y PED canolig cyfartalog ar draws yr holl astudiaethau oedd -0.7, a'r PED canolrifol oedd -0.9. Golyga hyn y byddai cynnydd o 1% ym mhrisiau nwyddau neu wasanaethau yn arwain at leihad o 0.7% yn y galw.

- 3.7 Dim ond dwy astudiaeth a aeth ati'n benodol i ystyried llety – a dangoswyd ei fod yn anelastig o ran pris (-0.7). Mae'r adroddiad yn nodi y dylid dehongli'r astudiaethau hyn gyda gofal, o gofio eu nifer cyfyngedig. Roedd o leiaf un o'r adroddiadau hyn wedi'i seilio ar dwristiaeth ryngwladol – ac o'r herwydd, bydd yn llai perthnasol i farchnadoedd domestig.
- 3.8 Fel yr addefir yn yr adroddiad ei hun, ychydig iawn o dystiolaeth a ddeilliodd o'r adolygiad mewn perthynas â chwestiynau ymchwil mwy cynnil ac amwys, yn cynnwys (i) mewnwelediad i'r hyn sy'n ysgogi ymddygiad ymwelwyr, (ii) effaith ardollau ymwelwyr neu elfennau o'r fath ar y galw ym maes twristiaeth, (iii) y modd y gall yr elastigeddau a archwiliwyd amrywio gan ddibynnu ar nodweddion twristiaid (e.e. ar sail nodweddion gwarchoddedig).
- 3.9 Hefyd, mae'r adroddiad ei hun yn nodi mai ychydig iawn o dystiolaeth a geir yn yr astudiaethau hyn mewn perthynas â gwahaniaethau a allai ddigwydd ar lefel is-ranbarthol, gan fod y mwyafrif o'r astudiaethau'n canolbwyntio ar effeithiau cenedlaethol a/neu dwristiaeth ryngwladol.

Effeithiau Posibl Ardoll Ymwelwyr yng Nghymru ar yr Economi a Nwyon Tŷ Gwydr, Ysgol Fusnes Caerdydd a Llywodraeth Cymru, 2024

- 3.10 Mae'r adroddiad hwn yn amcangyfrif effeithiau ardoll ar lefel Cymru ar yr economi a nwyon tŷ gwydr. Rydym wedi adolygu'r adroddiad er mwyn deall i ba raddau y gellid defnyddio dull tebyg i amcangyfrif effaith ardoll ymwelwyr mewn Awdurdodau Lleol unigol.
- 3.11 Mae'r adroddiad yn cynnwys dwy senario:
- i. Trosglwyddo'r holl ardoll o fusnesau i ddefnyddwyr.
 - ii. Caiff yr holl ardoll ei hamsugno gan fusnesau.
- 3.12 Nid yw'r dadansoddiad yn ystyried newidiadau'n ymwneud â'r cyflenwad, megis darparwyr yn gadael y farchnad oherwydd yr ardoll.
- i. Trosglwyddo'r holl ardoll o fusnesau i ddefnyddwyr
- 3.13 Mae'r astudiaeth yn cyfrifo'r effaith debygol ar ffurf tair senario (optimistaidd, niwtral a phesimistaidd) ar sail ystod o elastigeddau sydd wedi deillio o astudiaeth Alma. Cymhwysir y rhain at wahanol segmentau o ymwelwyr (dau segment domestig gyda phatrymau gwario gwahanol ac ymwelwyr tramor). Mae hyn yn esgor ar newid yng ngalw'r defnyddwyr ar gyfer pob segment.
- 3.14 Mae'r adroddiad yn defnyddio elastigeddau sydd wedi deillio o astudiaeth economaidd Alma – sef astudiaeth (fel y nodir uchod) a chanddi gryn ansicrwydd a bylchau mewn data, ac sy'n seiliedig ar dwristiaeth ryngwladol ac effeithiau cenedlaethol. Tasg anos fydd cymhwyso elastigeddau cenedlaethol at Awdurdodau Lleol, yn hytrach nag at Gymru gyfan.
- 3.15 Mae'r astudiaeth yn rhagdybio bod elastigedd pris y galw yn bwydo'n uniongyrchol i'r economi – h.y. bod y cynnydd yn yr ardoll yn esgor ar leihad yn y galw (oddi mewn i ardal yr astudiaeth), sy'n arwain at ostyngiad yng nghyfanswm gwariant y trip (hefyd yn ardal yr astudiaeth). Gallai hyn ddigwydd gan nad yw pobl yn ymweld ag ardal yr astudiaeth, neu gan eu bod yn ymweld ag ardal yr astudiaeth am gyfnod byrrach, o ganlyniad i'r ardoll.

3.16 Yna, mae'r model yn defnyddio tablau Mewnbwn-Allbwn i bennu effaith debygol Economi Cymru.

ii. Caiff yr holl ardoll ei hamsugno gan fusnesau

3.17 Mae'r senario hon yn rhagdybio na ddaw unrhyw newid i ran nifer yr ymwelwyr na maint y refeniw, ac y bydd busnesau'n amsugno'r holl gostau. Mae'r adroddiad yn rhagdybio na cheir newidiadau'n ymwneud â'r cyflenwad – h.y. na fydd busnesau'n gadael y farchnad neu'n cael eu datgymell rhag ymuno â'r farchnad yn y dyfodol; yn hytrach, cymerir yr ardoll o allbwn y busnesau.

3.18 Rhagdybir na fydd swyddi'n cael eu colli, ac mai'r unig beth a welir fydd gostyngiad mewn cyflogau (ac elfennau eraill yn ymwneud â'r allbwn). Mae hyn yn debygol o danamcanu nifer y swyddi a gollir – mewn gwirionedd, byddai colli refeniw yn arwain at ostyngiad yn nifer y staff yn ogystal â gostyngiad mewn cyflogau.

Problemau ac Amodau

3.19 Mae'r adroddiad ei hun yn nodi amodau hollbwysig:

- **Ansicrwydd ynghylch elastigedd prisiau:** Fel y nodir uchod, ceir cryn ansicrwydd mewn perthynas ag elastigeddau – mae hyn yn wir ar lefel Cymru, a bydd yn fwy aciwt fyth yn achos ardaloedd llai.
- **Cyflenwad llety:** Fel y nodir uchod, nid yw'r model yn ystyried newidiadau yn y cyflenwad, megis darparwyr yn gadael y farchnad oherwydd yr ardoll.
- **Rhagdybiaethau trosglwyddo:** Fel y nodir uchod, mae'r adroddiad yn asesu ystodau'r effaith debygol trwy asesu'r effaith pe bai'r ardoll yn cael ei throsglwyddo i ymwelwyr neu'n cael ei hamsugno gan fusnesau – nid yw'n asesu i ba raddau y mae'r elfennau hyn yn fwy neu'n llai tebygol o ddigwydd.
- **Costau yng Nghymru:** Dim ond costau yng Nghymru a gynhwysir yn y dadansoddiad; felly, yn ôl pob tebyg, caiff cyfanswm cost y trip ei danamcanu, yn enwedig ar gyfer tripiâu rhyngwladol. O'r herwydd, bydd hyn yn arwain at oramcanu'r gostyngiad mewn tripiâu rhyngwladol ar ôl rhoi'r ardoll ar waith (ac o'r herwydd, cyflwynir y senario waethaf).
- **Cyfyngiadau sy'n perthyn i'r flwyddyn sylfaen:** Oherwydd cyfyngiadau o ran data, modelir yr ardoll ar ddata twristiaeth sy'n deillio o 2019, ac addasir y cyfraddau er mwyn ystyried chwyddiant.
- **Chwyddiant yn y dyfodol:** Ni chynhwysir newidiadau a ddaw i ran y sector na chwyddiant yn y dyfodol – yr hyn a geir, i bob pwrpas, yw cipolwg mewn amser mewn blwyddyn arbennig.
- **Costau gweinyddol:** Nid yw'r dadansoddiad yn cynnwys unrhyw gostau ffrithiannol neu weinyddol a allai ddeillio o unrhyw ardoll newydd.

Dadansoddiad diwygiedig o effeithiau posibl ardoll ymwelwyr yng Nghymru ar yr economi a nwyon tŷ gwyr, Llywodraeth Cymru, 2025

3.20 Yn yr adroddiad hwn, eir ati i ddiweddarau gwaith blaenorol ar gyfer dwy set o gyfraddau. Cafodd un o'r cyfraddau hyn (sef cyfradd safonol o £1.30 / cyfradd is o £0.75) ei defnyddio'n

ddiweddarach yn y Ddeddf. Ni chynhwyswyd yn yr adroddiad blant na phobl ifanc sy'n aros mewn llety Cyfradd Is, gan eu bod wedi'u heithrio rhag talu'r ardoll.

3.21 Defnyddiodd yr adroddiad fethodoleg a oedd yn debyg i'r fethodoleg wreiddiol, ond nodir y canlynol: 'Mae cyfyngiadau ar amser a mynediad i saerniaeth data (data architectures) yn golygu nad oes modd cymharu ac ail weithio asesiad o effaith 2024 yn llawn nac yn llwyr.'

3.22 Yn Nhabl 3.1, nodir canlyniadau'r dadansoddiad ar lefel Cymru.

Tabl 3.1: Crynodeb o'r effeithiau tebygol yn adroddiad Llywodraeth Cymru

		Ystod debygol
Cyflogaeth	Trosglwyddo'r ardoll i ymwelwyr	Swyddi cyfwerth ag amser llawn -400 i 100
	Busnesau'n amsugno'r ardoll	Swyddi cyfwerth ag amser llawn 360
Gwerth Ychwanegol Gros blynyddol (£m)	Trosglwyddo'r ardoll i ymwelwyr	-£7.5m i +£11.1m
	Busnesau'n amsugno'r ardoll	-£32.3m

Adolygiad o effeithiau ardollau ymwelwyr mewn cyrchfannau byd-eang, Prifysgol Bangor, 2024

3.23 Cynhaliodd Prifysgol Bangor adolygiad o dystiolaeth ryngwladol yn ymwneud ag effeithiau amgylcheddol, cymdeithasol a diwylliannol ardollau ymwelwyr mewn gwahanol gyrchfannau byd-eang. Yna, cyflwynwyd argymhellion Llywodraeth Cymru mewn perthynas â gweithredu'r ardoll.

3.24 Yn yr adroddiad, nodir pum astudiaeth achos / ardal sydd wedi rhoi ardollau ymwelwyr ar waith – sef ardaloedd sy'n debyg i Gymru o ran eu dibyniaeth ar y sector twristiaeth a/neu o ran eu cyd-destun cymdeithasol, diwylliannol a/neu amgylcheddol. Golyga hyn fod yr astudiaethau achos yn cynnwys manau a oedd, fel Cymru, yn ddibynnol ar eu diwydiant twristiaeth.

3.25 Canolbwyntiodd yr adroddiad ar weithredu'r ardoll – yn cynnwys y pethau y gellir gwario'r ardoll arnynt, yr awdurdod penderfynu a'r broses benderfynu, atebolrwydd lleol, cwmpas y prosiect a'r gweithgareddau a ariennir, effaith y prosiectau a ariennir (nodir diffyg dystiolaeth), a'r angen am dryloywder, atebolrwydd, monitro a gwerthuso.

3.26 Ni chanolbwyntiwyd ar yr effaith a gaiff yr ardoll ar y sector twristiaeth yn benodol; er, nodir rhai pwyntiau hollbwysig sy'n llywio ein hadroddiad:

- Tystiolaeth gyfyngedig sydd ar gael mewn perthynas ag effeithiau trethi twristiaeth: ‘**Prin yw’r asesiadau cynhwysfawr o effeithiau trethi twristiaeth**, er gwaethaf y cymhellion amlwg dros eu rhoi ar waith’.
- Yn gyffredinol, gwelir **twf parhaus o un flwyddyn i’r llall mewn twristiaeth yn y lleoliadau sydd wedi cyflwyno ardoll ymwelwyr** (er, ni allwn wybod beth fyddai’r sefyllfa wrthffeithiol pe na bai’r ardoll wedi’i chyflwyno).
- **Mae rhai lleoliadau’n dewis amrywio’r dreth yn ystod gwahanol dymhorau** – er enghraifft, mae Ynysoedd Baleares wedi rhoi dwy ardoll ar wahân ar waith, sef €0.25 – €1 y pen, y noson yn ystod y tymor tawelaf (Tachwedd – Ebrill) a €1 – €4 y pen, y noson yn ystod y tymor prysuraf (Mai – Hydref).³ **Ond mae lleoliadau eraill wedi penderfynu peidio â gwneud hyn:** ym Mareo a San Martin, lle mae nifer yr ymwelwyr yn amrywio’n fawr o dymor i dymor (mae niferoedd yr ymwelwyr yn ystod y pedwar mis prysuraf fwy na deg gwaith yn fwy na niferoedd yr ymwelwyr yn ystod y pedwar mis tawelaf), codir ardoll ar gyfradd safonol drwy gydol y flwyddyn (sef €1.50 – €3.50 y pen, y noson).
- Mae rhai lleoliadau (Catalonia / Barcelona ac Ynysoedd Baleares) yn **amrywio’r gyfradd ar sail y math o lety / ansawdd y llety** o dan sylw (yn cynnwys gwahanol gyfraddau ar gyfer gwestai â safon ‘seren’ wahanol). Ond mewn lleoliadau eraill, **ni cheir rhyw lawer o wahaniaethu:** ar y cychwyn, cyflwynodd Gwlad yr Iâ gyfradd safonol, ac yn ddiweddarach holltwyd y gyfradd honno’n dri chategori cyffredinol – sef gwersylla, gwestai a llongau mordeithio.

Y casgliadau a’r goblygiadau ar gyfer ein hastudiaeth

- 3.27 Mae’r gwaith a wnaed i ategu Llywodraeth Cymru wedi dangos bod yna fylchau yn y sylfaen dystiolaeth ar gyfer deall effaith economaidd yr Ardoll Ymwelwyr. Oherwydd hyn, mae amodau’n perthyn i’r astudiaeth o’r effaith economaidd ar lefel Cymru, a chynhwysir ystodau eang ar gyfer yr effaith bosibl.
- 3.28 Byddai’r un amodau a’r un problemau’n berthnasol i ddefnyddio dull Llywodraeth Cymru ar lefel fwy lleol – a byddai rhai o’r problemau’n fwy aciwt o gofio bod ardal yr astudiaeth yn llai.
- 3.29 Nodir y manylion uchod, ond mae’r materion hollbwysig yn cynnwys y canlynol:
- **Prin yw’r dystiolaeth berthnasol ar gyfer Elastigedd Pris y Galw** – mae dau arfarniad economaidd Llywodraeth Cymru yn defnyddio’r PED a nodir yn Astudiaeth Alma, sef astudiaeth genedlaethol ar gyfer twristiaeth ryngwladol i raddau helaeth. Ni cheir unrhyw astudiaeth sy’n ymwneud yn benodol â Chymru, a dim ond dwy astudiaeth sy’n ystyried llety yn benodol (yn hytrach na thwristiaeth yn gyffredinol). Mae’r dasg o ddefnyddio’r elastigeddau hyn yn fwy aciwt fyth pan fo ardal yr astudiaeth yn llai, oherwydd nid yw’n glir a yw elastigeddau cenedlaethol yn gweithredu yn yr un modd ar lefel is-ranbarthol.
 - Nid yw’r dadansoddiad yn **mynegi barn ynghylch i ba raddau y gellid trosglwyddo’r ardoll** – modelir y sefyllfa ar sail trosglwyddo 0% a 100% o’r ardoll i ddefnyddwyr.
 - Ymhellach, nid ystyrir **newidiadau yn y cyflenwad** – h.y. nid ystyrir y gallai rhai busnesau adael y farchnad neu gael eu datgymell rhag ymuno â’r farchnad. Yn y senario pan

³ Llywodraeth Cymru, 2024. Adolygiad o effeithiau ardollau ymwelwyr mewn cyrchfannau byd-eang [yma](#)

drosglwyddir yr holl ardoll i fusnesau, rhagdybir na fydd swyddi'n cael eu colli (ac mai'r unig beth a welir fydd gostyngiad mewn cyflogau).

- **Ychydig iawn o dystiolaeth a geir mewn perthynas â chwestiynau ymchwil mwy cynnil ac amwys**, yn cynnwys (i) mewnwelediad i'r hyn sy'n ysgogi ymddygiad ymwelwyr, (ii) effaith ardollau ymwelwyr neu elfennau o'r fath ar y galw ym maes twristiaeth, (iii) y modd y gall yr elastigeddau a archwiliwyd amrywio gan ddibynnu ar nodweddion twristiaid (e.e. ar sail nodweddion gwarchoddedig). **Golyga hyn fod y dadansoddiad yn gwneud rhagdybiaethau llinol yn bennaf ar sail cyfartaleddau.** O'r herwydd, mae'n anodd cymhwyso nodweddion lleol at yr astudiaeth (ac felly, mae'n anodd addasu'r fethodoleg a ddefnyddir yn yr asesiad cenedlaethol ar gyfer asesiad mwy lleol ei natur).
- **Ni chynhwysir costau y tu allan 'r Sir.** Mae hyn yn debygol o danamcanu cyfanswm cost y trip, yn enwedig ar gyfer tripiâu rhyngwladol. O'r herwydd, bydd y lleihad mewn tripiâu rhyngwladol yn cael ei oramcanu ar ôl rhoi'r ardoll ar waith (ac o'r herwydd, cyflwynir y senario waethaf).
- Nid yw'r dadansoddiad yn ystyried pa wariant ymwelwyr a 'gollir' o ganlyniad i wario arian ar yr ardoll – er enghraifft, pobl yn mynd ar dripiâu dydd yn hytrach nag aros dros nos, trigolion Cymru yn gwario arian ar bethau eraill yn hytrach na gwario arian ar fynd ar wyliau yng Nghymru. Drachefn, mae'n debygol ein bod yn sôn am y senario waethaf o ran effaith yr ardoll ar economi Cymru. Mae'n debygol y bydd hyn yn llai perthnasol ar lefel Ynys Môn o gymharu â Chymru gyfan, oherwydd go brin bod y bobl sy'n ymweld ag Ynys Môn (ac a gânt eu datgymell gan yr ardoll) yn byw yn Ynys Môn (ond gallai rhywun sy'n byw yng Nghymru fynd ar wyliau yng Nghymru – er enghraifft, gallai rhywun sy'n byw yng Nghaerdydd wario arian yng Nghaerdydd yn hytrach na mynd ar wyliau i Ynys Môn).

4 Adolygiad pellach o'r llenyddiaeth

- 4.1 Aethom ati i gynnal adolygiad pellach o'r llenyddiaeth er mwyn deall i ba raddau y ceir tystiolaeth a fyddai'n
- Ei gwneud yn bosibl i addasu'r 'dull Cymru gyfan' ar gyfer asesiad lleol
 - Llenwi'r bylchau tystiolaeth a nodir uchod
- 4.2 Cyfyngedig oedd y dystiolaeth ychwanegol ynglŷn â'r hyn a ddefnyddiwyd yn y gwaith i ategu Llywodraeth Cymru wrth weithredu'r Ddeddf.
- 4.3 Cafwyd enghreifftiau eraill lle gwelwyd twf parhaus mewn twristiaeth o un flwyddyn i'r llall mewn lleoliadau lle cyflwynwyd ardoll ymwelwyr (er, fel y nodir uchod, ni allwn wybod beth fyddai'r sefyllfa wrthffeithiol pe na bai'r ardoll wedi'i chyflwyno).
- 4.4 Dyma'r cwestiynau eraill yr anelodd yr adolygiad llenyddiaeth at eu hateb:
- I ba raddau y caiff ardollau ymwelwyr eu trosglwyddo i ymwelwyr?
 - Sut y mae effaith ardollau ymwelwyr yn newid o dymor i dymor neu ar sail poblogrwydd y gyrchfan?
 - Sut y mae cost y llety / trip yn newid effaith yr ardoll? Ni ddaethpwyd o hyd i unrhyw dystiolaeth ychwanegol i ateb y cwestiwn hwn.
 - A yw ymwelwyr yn addasu gwariant ehangach eu trip os ydynt yn gorfod dwyn cost yr ardoll?

I ba raddau y caiff ardollau ymwelwyr eu trosglwyddo i ymwelwyr?

- 4.5 Bydd y graddau y caiff ardollau ymwelwyr eu trosglwyddo i ddefnyddwyr yn pennu a'i'r defnyddwyr ynteu'r darparwyr llety a fydd yn dwyn cost yr ardoll. Fel y nodir uchod, nid yw arfarniad economaidd Llywodraeth Cymru yn mynegi barn ynglŷn â hyn; yn hytrach, modelir y sefyllfa ar sail 0% a 100%.
- 4.6 Mae'r llenyddiaeth yn cyflwyno tystiolaeth gymysg ynglŷn â chyfraddau trosglwyddo ardollau ymwelwyr neu gyfundrefnau treth eraill. (Ystyr 'cyfradd drosglwyddo' yw'r graddau y bydd busnesau'n trosglwyddo newidiadau yn y dreth i ddefnyddwyr, ar ffurf prisiau).
- 4.7 Edrychwyd ar wahanol gyfundrefnau treth er mwyn canfod y cyfraddau trosglwyddo:
- Mewn adolygiad o drethi llety yn ninasoedd yr Unol Daleithiau, gwelwyd bod trethi llety yn annhebygol o gael eu trosglwyddo'n llwyr i'r ymwelwyr – telir oddeutu 86% o'r dreth gan ymwelwyr ac amsugnir yr 14% sy'n weddill gan ddarparwyr llety ar ffurf cyfraddau llety is neu gyfraddau deiliadaeth is.⁴

⁴ Hudson, S., Meng, F., So, K. K. F., Smith, S., Li, J., a Qi, R. (2021). The effect of lodging tax increases on US destinations. *Tourism Economics*, 27(1), 205-219. Ar gael [yma](#)

- Darganfu astudiaeth y Comisiwn Ewropeaidd fod trethi'n cael eu trosglwyddo i raddau helaeth yn y tymor hir, ond cafwyd enghraifft hefyd o sefyllfaoedd pan na chânt eu trosglwyddo. Er enghraifft, mewn astudiaeth achos yn ymwneud â Disneyland Paris, dywedodd y cwmni ei fod yn annhebygol o drosglwyddo cynnydd mewn TAW (a ddaeth i rym yn 2014) i'r ymwelwyr, a hynny gan fod yr ymwelwyr yn sensitif iawn i brisiau. O'r herwydd, amsugnwyd cost y cynnydd gan Disneyland er mwyn lliniaru'r effaith ar niferoedd a gwariant ymwelwyr.⁵
- Mewn astudiaeth yn ymwneud â throsglwyddo trethi teithwyr awyr i brisiau tocynnau hedfan ledled Ewrop, amcangyfrifwyd cyfraddau trosglwyddo rhwng 20% a 56%.⁶ Mae'r un astudiaeth yn nodi bod cyfran y defnyddwyr o'r baich treth a ddeilliodd o ddiwygio TAW yn Ffrainc yn cyfateb i 57%-77%.

4.8 Felly, nid yw'r adolygiad llenyddiaeth yn cynnig tystiolaeth glir ynglŷn â gwahanol lefelau trosglwyddo y gellid eu defnyddio. O'r herwydd, glynwn at y dull a ddefnyddiwyd yn Asesiad Llywodraeth Cymru – sef defnyddio ystodau.

Sut y mae effaith ardollau ymwelwyr yn newid o dymor i dymor neu ar sail poblogrwydd y gyrchfan?

4.9 Mae nifer cyfyngedig o astudiaethau wedi mesur Elastigeddau Pris y Galw ar gyfer gwahanol dymhorau, ond mae nifer o astudiaethau'n nodi bod y galw'n llai elastig yn ystod y tymhorau prysuraf o gymharu â'r tymhorau tawelaf.⁷

- Yn yr adroddiad sy'n ymwneud â chydbwysu'r refeniw a'r galw yn y diwydiant gwestai yn Dubai⁸, darganfuwyd bod elastigedd y galw yn uwch o lawer yn ystod y tymhorau tawelaf (ac yn is yn ystod y tymor prysuraf). Mae'n debyg bod hyn yn cael ei sbarduno i raddau helaeth gan deithio rhyngwladol – darganfu'r adroddiad nad yw gwestai lleol yn wynebu amrywiadau tymhorol mawr i'r un graddau â gwestai rhyngwladol.
- Yn yr adroddiad sy'n ymwneud ag elastigeddau pris ar gyfer gwasanaethau llety ym Mhrag, dangoswyd bod ymwelwyr yn llai elastig yn ystod y tymhorau prysuraf o gymharu â gweddill y flwyddyn, gyda ffigurau PED o -0.22 i 0.78 yn ystod y tymhorau prysuraf o gymharu â ffigurau PED o 0.10 i -0.54 trwy weddill y flwyddyn. Mae'r ffigurau PED positif yn ystod y tymor prysuraf yn awgrymu nad yw'r gydberthynas ddisgwyliedig rhwng y pris a'r galw i'w gweld bob amser.⁹

Darganfu astudiaeth y Comisiwn Ewropeaidd fod yna elastigedd uwch yn y galw mewn cyrchfannau lle ceir dewisiadau amnewidiadwy tebyg. Dangoswyd bod gwledydd Ewropeaidd sy'n agos at ei gilydd yn dal i arddangos gwahaniaethau mewn ffigurau PED oherwydd natur dymhorol yr arlwy a gynigir i dwristiaid.

⁵ Y Comisiwn Ewropeaidd, 2017. The Impact of Taxes on the Competitiveness of European Tourism [yma](#)

⁶ Wozny, F. (2024). *Tax incidence in heterogeneous markets: The pass-through of air passenger taxes on airfares* (Rhif 16783). IZA Discussion Papers. Ar gael [yma](#)

⁷ Baždar Gašljević, T., Maradin, D., a Cerović, L. (2023). Price Elasticity of Demand For Hotel Services On The Business Example Of Two Hotels In The Republic Of Croatia. *Journal of accounting and management*, 13(1), 1-14. Ar gael [yma](#)

⁸ Alrawabdeh, W. (2021). Seasonal balancing of revenue and demand in hotel industry: the case of Dubai City. *Journal of Revenue and Pricing Management*, 21(1), 36. Ar gael [yma](#)

⁹ Petříček, M., a Chalupa, Š. (2020). PRICE ELASTICITY OF DEMAND FOR ACCOMODATION SERVICES—EMPIRICAL APPLICATION IN PRAGUE. *Ad Alta: Journal of Interdisciplinary Research*, 10(1). Ar gael [yma](#)

- 4.10 Ar wahân, dangosodd yr astudiaeth o'r cynnydd mewn trethi llety mewn cyrchfannau yn yr Unol Daleithiau fod oddeutu 40% o deithwyr wedi newid eu cynlluniau oherwydd trethi teithio uchel trwy wario llai, aros yn rhywle rhatach ac ymweld yn ystod tymor tawelach.¹⁰
- 4.11 Er bod yr adolygiad llenyddiaeth wedi tynnu sylw at dystiolaeth bellach yn ymwneud ag amrywiadau tymhorol, nid yw'r dystiolaeth hon yn ddigonol i'n galluogi i bennu sut y byddai Ynys Môn yn gwahaniaethu oddi wrth y cyfartaledd ar gyfer Cymru.

A yw ymwelwyr yn addasu gwariant ehangach eu trip os ydynt yn gorfod dwyn cost yr ardoll?

- 4.12 Er bod yr astudiaeth o'r cynnydd mewn trethi llety mewn cyrchfannau yn yr Unol Daleithiau (y sonnir amdani uchod)¹¹ yn dangos bod ymwelwyr wedi ymateb i'r ardoll trwy wario llai o arian, ni fesurwyd i ba raddau y mae ymwelwyr yn gwario llai. Ac yn gyffredinol, nid yw'r llenyddiaeth yn nodi'n glir sut y byddai ymwelwyr yn addasu gwariant ehangach eu trip pe baent yn gorfod dwyn cost yr ardoll.

¹⁰ Hudson, S., Meng, F., So, K. K. F., Smith, S., Li, J., & Qi, R. (2021). The effect of lodging tax increases on US destinations. *Tourism Economics*, 27(1), 205-219. Ar gael [yma](#)

¹¹ Ibid

5 Asesiad amodol o'r effaith economaidd ar lefel Ynys Môn

- 5.1 Fel y nodir yn yr adrannau blaenorol, ni cheir tystiolaeth ddigonol i'n galluogi i fodelu union effaith yr ardoll mewn modd manwl gywir. Ychwaith, ni cheir tystiolaeth ddigonol ynglŷn â'r modd y byddai gwahanol senarios yn effeithio ar faint yr effaith (er enghraifft, a fyddai awdurdodau lleol eraill yn codi'r ardoll hefyd).
- 5.2 O'r herwydd, rydym wedi rhoi dull deuol ar waith er mwyn cyflwyno ystodau (gan ddilyn dull Llywodraeth Cymru fwy neu lai) a gwirio synnwyr amrediad tebygol yr effaith:
- Atgynhyrchiad amodol o ddull Llywodraeth Cymru. Gweler Adran 5.
 - Croeswrio Dadansoddiad Llywodraeth Cymru, gan ystyried pwysigrwydd cymharol twristiaeth i Ynys Môn. Gweler Adran 6.

Atgynhyrchiad amodol o ddull Llywodraeth Cymru

- 5.3 Rydym wedi defnyddio dull tebyg i'r un a ddefnyddiwyd yn nadansoddiad Llywodraeth Cymru 2025 i amcangyfrif yr effeithiau ar lefel Ynys Môn. Fel yn achos dull Llywodraeth Cymru, cynhwysir 'ystodau' gyda dwy senario – sef un senario pan fyddai 0% o'r ardoll yn cael ei hamsugno gan fusnesau, a senario arall pan fyddai 100% o'r ardoll yn cael ei hamsugno gan fusnesau.
- 5.4 Mae amodau'n perthyn i'r dull hwn oherwydd, fel y nodir yn Adran 3, ceir amodau yn adroddiad Llywodraeth Cymru sydd hefyd yn berthnasol yn y fan hon, ac mewn ambell achos maent yn amlycach fyth mewn asesiadau a gynhelir ar lefel leol.
- 5.5 Dyma'r amodau hollbwysig sy'n berthnasol i'r asesiad lleol:
- Ar lefel genedlaethol, gellir disgwyl yn rhesymol y bydd y rhan fwyaf o wariant ymwelwyr yn cael ei gadw yng Nghymru. Nid yw hyn yn wir yn achos ardaloedd llai – er enghraifft, efallai y bydd rhywun sy'n ymweld ag Ynys Môn yn gwario rhywfaint o arian yng Ngwynedd (a *vice versa*). At ddibenion yr asesiad hwn, rhagdybiwn y bydd yr holl wariant yn cael ei 'golli' o Ynys Môn, felly dyma'r senario waethaf o ran yr effaith ar yr economi ymwelwyr.
 - Yn yr un modd, efallai y bydd cryn dipyn o arian yr ardoll yn cael ei ddadleoli, oherwydd efallai na fydd yr holl fusnesau a fydd yn elwa ar gontractau trwy wario'r ardoll wedi'u lleoli yn Ynys Môn.
 - Mae gwahanol ffynonellau data ar gyfer maint presennol economi ymwelwyr Ynys Môn – mae hyn wedi'i nodi'n fanylach isod.
 - Mae dadansoddiad Llywodraeth Cymru yn rhagdybio y bydd newid ym mhreis twristiaeth (h.y. yr ardoll) yn arwain at ostwng y galw am dwristiaeth. Nid ystyrir newidiadau ym mhatrymau gwario ymwelwyr yn ystod y trip (er enghraifft, lleihau costau eraill y trip yn unol â chost yr ardoll). Mae'n debyg mai dyma'r senario waethaf o ran effaith yr ardoll ar economi Cymru (gan ragdybio y bydd y ffigurau PED yn cipio'r holl newidiadau yn

ymddygiad yr ymwelwyr). Defnyddir yr un dull yn yr asesiad lleol – unwaith eto, dyma’r senario waethaf yn ôl pob tebyg.

- Ceir cryn ansicrwydd ynglŷn ag elastigeddau’r galw – mae hyn yn wir ar lefel Cymru ac mae’n fwy aciwt fyth pan fo ardal yr astudiaeth yn llai. Nid oes tystiolaeth amgen ar gyfer asesiad mwy cadarn ac felly rydym wedi defnyddio'r ystod o elastigedd y galw a ddefnyddir yn asesiad Llywodraeth Cymru.
- Yn yr asesiad cenedlaethol, rhagdybir (o reidrwydd) y bydd yr ardoll yn cael ei chodi ledled Cymru. Byddai gwahanol effeithiau i’w cael pe bai un awdurdod lleol yn codi’r taliad ond pe na bai’r awdurdodau cyfagos yn codi’r taliad, o gymharu â sefyllfa pan fyddai’r holl awdurdodau cyfagos yn codi’r taliad. Nid oes modd asesu’n fanwl gywir beth fydd effaith y gwahanol gyfuniadau hyn mewn perthynas â pha awdurdodau a fydd yn codi’r ardoll, ond ystyrir maint yr effaith.
- Yn y senario lle trosglwyddir yr ardoll i fusnesau, nid ystyrir newidiadau’n ymwneud â’r cyflenwad, megis darparwyr yn gadael y farchnad oherwydd yr ardoll.
- Ymhellach, nid ystyrir unrhyw ostyngiad mewn cyflogaeth a rhagdybir y deuir o hyd i’r arbedion yng ‘ngwerth ychwanegol’ y busnesau. Mewn gwirionedd, byddai’n arwain at ostyngiad yn nifer y swyddi hefyd, yn ôl pob tebyg.
- Nid yw'r data sydd ar gael yn gwahaniaethu rhwng y rhai sy'n gwersylla mewn meysydd gwersylla (sy'n talu'r gyfradd is) a'r rhai sy'n gwersylla mewn carafanau / faniau gwersylla neu lety glampio (sy'n talu'r gyfradd uwch). At ddiwedd yr asesiad hwn, rydym wedi tybio bod pob ymwelydd domestig â meysydd gwersylla yn talu'r gyfradd is – mae hyn yn unol â'r dull a gymerwyd gan Lywodraeth Cymru yn yr asesiad economaidd a'r cyngor ar ddata i'w ddefnyddio mewn asesiadau a ddarparwyd gan Lywodraeth Cymru i awdurdodau lleol. Ar y naill law, bydd y dull yn tanamcangyfrif yr effaith ar ymwelwyr a cholli cyflogaeth o ganlyniad i wariant is gan ymwelwyr. Ar y llaw arall, bydd hyn yn cael ei wrthbwyso trwy danamcangyfrif hefyd effaith y cynnydd mewn swyddi o ganlyniad i wario'r ardoll a'r refeniw ardoll a gesglir. Bydd hefyd yn cael ei wrthbwyso i ryw raddau gan y dybiaeth (sydd unwaith eto yn unol â dull Llywodraeth Cymru) y bydd pob ymwelydd rhyngwladol yn talu'r gyfradd uwch.

5.6 Fel yn achos dadansoddiad Llywodraeth Cymru, nid yw’r dadansoddiad yn cynnwys chwyddiant (ystyrir yr effaith flynyddol pe bai’r ardoll ar waith yn 2024 – sef y flwyddyn ddiwethaf lle ceir data perthnasol). Ychwaith, nid yw’n cynnwys costau gweinyddol ar fusnesau, ac nid yw’n cynnwys costau sydd y tu allan i Gymru (golyga hyn fod y dadansoddiad yn goramcanu rhywfaint ar effaith yr ardoll, yn ôl pob tebyg, yn enwedig ar gyfer ymwelwyr rhyngwladol – a fydd yn talu costau uwch y tu allan i Gymru).

5.7 Oherwydd y diffyg tystiolaeth, ceir rhagdybiaethau (megis elastigeddau’r galw) lle nad ydym wedi mynd ati i lunio rhagdybiaethau sy’n ymwneud yn benodol ag Ynys Môn; yn hytrach, nodir a yw’r amcangyfrifon yn debygol o fod wedi tanamcanu neu oramcanu’r effeithiau, a darperir profion sensitifrwydd fel y bo’n briodol.

5.8 Codir TAW ar yr Ardoll Ymwelwyr.

Amcangyfrif nifer presennol yr economi ymwelwyr

- 5.9 Er mwyn amcangyfrif effaith yr ardoll ymwelwyr, mae angen i ni amcangyfrif maint yr economi ymwelwyr yn gyntaf (nifer yr ymwelwyr, a'r nosweithiau a arosodd, a'r gwariant y maent yn ei gefnogi).
- 5.10 Mae dadansoddiad Llywodraeth Cymru yn defnyddio Arolwg Twristiaeth Prydain Fawr (GBTs) a'r Arolwg Teithwyr Rhyngwladol (IPS) ar gyfer 2022 i 2024 – dyma'r canllawiau sydd hefyd wedi'u darparu i awdurdodau lleol.
- 5.11 Mae hyn yn arwain at 0.34m o ymweliadau ar gyfartaledd yn aros 1.4m o nosweithiau gwely a chefnogi £112m o wariant. Sylwch mai dyma bob taith gan gynnwys y rhai sy'n aros mewn llety nad yw'n cael ei gynnwys yn yr ardoll (er enghraifft aros gyda ffrindiau a theulu).
- 5.12 Dylid nodi bod y set ddata hon wedi gweld gostyngiad mewn nosweithiau gwely a gwariant o'i gymharu â'r cyfartaledd cyn Covid (2017-2019) a'r data a ddefnyddiwyd yn Dogfen Ymgynghori Llywodraeth Cymru¹². Gall y gostyngiad hwn fod yn rhannol oherwydd newid mewn methodoleg yn y casglu data ond gall hefyd fod o ganlyniad i ostyngiad gwirioneddol mewn twristiaeth yn Ynys Môn.
- 5.13 Fodd bynnag, nid yw defnyddio cyfartaledd 2022-24 yn cyfrif am y twf mwy diweddar (neu'n wir yn y dyfodol) mewn nosweithiau gwely a gwariant. Felly, mae prawf sensitifrwydd wedi'i gynnwys gyda nosweithiau gwely a gwariant 2024.
- 5.14 Mae prawf sensitifrwydd hefyd wedi'i gynnwys i gynnwys data STEAM sydd â niferoedd ymwelwyr a data gwariant llawer uwch – mae hyn yn debygol o oramcangyfrif effaith yr ardoll ond fe'i cynhwysir er mwyn cyflawni, ac oherwydd nodir y gallai natur wledig Ynys Môn olygu y gall y GTBS a'r IPS danamcangyfrif niferoedd ymwelwyr.

Trosglwyddo'r ardoll yn gyfan gwbl i dwristiaid

- 5.15 Yn yr adran hon, rhagdybir y bydd yr holl ardoll ymwelwyr yn cael ei throsglwyddo i ddefnyddwyr. Yn gyntaf, ystyrir yr effaith a ddaw yn sgil colli gwariant ymwelwyr, ac yna ystyrir i ba raddau y byddai gwariant yr ardoll ei hun yn gwrthbwysu'r golled.

Effaith y golled bosibl o ran gwariant ymwelwyr

- 5.16 Yn y prif ddadansoddiad rydym yn defnyddio'r data blynyddol cyfartalog o'r GTBS a'r IPS ar gyfer 2022 i 2024
- 5.17 Yn ôl Arolwg Twristiaeth Prydain Fawr, mae 0.28m o ymwelwyr dros nos domestig yn ymweld ag Ynys Môn bob blwyddyn. Ar gyfartaledd, maent yn treulio 4 noson ac yn gwario £305 y pen ar bob trip.

¹² Dogfen Ymgynghori Llywodraeth Cymru: Ymgynghoriad ar gynigion ar gyfer Ardoll Ymwelwyr yn ôl disgrisiwn ar gyfer awdurdodau lleol Compensiwn ffynonellau data ymwelwyr a darparwyr llety ymwelwyr 2022

Tabl 5.1: Ymweliadau dros nos domestig ag Ynys Môn

	Cyfanswm (Arolwg Twristiaeth Prydain Fawr) (cyfartaledd dros 2022-2024)
Cyfanswm yr ymweliadau ag Ynys Môn o du ymwelwyr dros nos domestig	0.28m
Cyfanswm nosweithiau gwely domestig ar gyfer Ynys Môn	1.142m
Hyd cyfartalog y trip (nosweithiau)	4.0
Cyfanswm gwariant dros nos domestig ar gyfer Ynys Môn (yn cynnwys TAW)	£86.3m
Cost fesul trip (yn cynnwys TAW)	£305
Cost fesul noson (yn cynnwys TAW)	£76

5.18 Nid oes data ar gael ynglŷn â gwahanol fathau o lety ar gyfer Ynys Môn – h.y. pa un a oedd yr ymwelwyr yn perthyn i'r band is neu i'r band safonol at ddibenion yr ardoll ymwelwyr.

5.19 Ond gallwn lunio rhagdybiaethau ynglŷn â'r rhaniad ar sail dwy set ddata:

- Data'n ymwneud â nifer y manau gwely yn ôl math o lety fesul awdurdod lleol – gellir cymharu'r data hwn â chyfanswm y nosweithiau gwely ar gyfer Arolwg Twristiaeth Prydain Fawr.
- Data'n ymwneud â rhaniad yr ymwelwyr rhwng llety band is, llety band safonol, neu llety arall yng Nghonwy a Gwynedd.

5.20 Trwy gymharu'r setiau data hyn, awgrymir bod gan Ynys Môn gyfraddau deiliadaeth uwch nag awdurdodau lleol cyfagos (Gwynedd neu Gonwy).

5.21 Mae hyn yn esgor ar ddwy senario –

Senario craidd sy'n tybio bod y rhaniad rhwng y math o lety yn debycach i Gonwy ac yn tybio bod y gymhareb o leoedd gwely i breswylwyr yn aros yr un fath ar gyfer llety band is ac mae'r gyfradd defnydd uwch yn Ynys Môn o ganlyniad i ddefnydd uwch mewn llety safonol. Mae hyn yn golygu bod cyfanswm y nosweithiau gwely yn 889,000 (unwaith y bydd y rhai sy'n aros mewn llety sydd wedi'u heithrio o'r ardoll wedi'u heithrio) a'r rhaniad yw 697,000 mewn llety safonol a 192,000 mewn llety gwaharddiad is.

Senario terfyn is sy'n tybio bod y rhaniad rhwng y math o lety yn debycach i Wunedd ac yn tybio bod yr un gymhareb rhwng manau gwely a nosweithiau gwely yng Ngwynedd ac yna'n graddio i gwrdd â defnydd Ynys Môn – mae hyn yn arwain at nifer is o ymweliadau â band safonol.

5.22 Mae'r senario terfyn isaf wedi'i gynnwys fel prawf sensitifrwydd yn ddiweddarach yn yr adran hon.

5.23 Sylwch fod y tabl isod yn dileu arosiadau dros nos sydd wedi'u heithrio o'r ardoll, er enghraifft y rhai sy'n aros gyda theulu neu ffrindiau¹³ - dyna pam mae cyfanswm y niferoedd yn is nag yn Nhabl 5.1.

Tabl 5.2: Ymweliadau domestig dros nos ag Ynys Môn – amcangyfrifir eu rhannu rhwng mathau o lety (GBTS 2022 i 2024)

Ymwelwyr sy'n byw yn y DU	Band Isaf (amcangyfrif)			Craidd (amcangyfrif)		
	Band Safonol	Band Isaf	CYFANS WM ac eithrio 'arall'	Band Safonol	Band Isaf	CYFAN SWM ac eithrio 'arall'
Cyfanswm ymweliadau dros nos ('000)	111	108	219	159	50	209
Cyfanswm nosweithiau gwely ('000)	417	426	843	697	192	889
Hyd cyfartalog y daith (nosweithiau)	3.8	3.9	3.8	4.4	3.8	4.2
Cyfanswm gwariant dros nos (gan gynnwys TAW)	£45m	£26m	£71m	£63m	£12m	£74m
Cost fesul taith (gan gynnwys TAW)	£405	£244	£326	£393	£236	£356
Cost y noson (gan gynnwys TAW)	£108	£62	£85	£90	£62	£84

5.24 Mae dadansoddiad Llywodraeth Cymru 2025 yn amcangyfrif bod 22% o'r rhai mewn llety Band Is yn blant, a'u bod felly yn esempt rhag talu'r ardoll. Tybir y bydd y rhagdybiaeth hon yn wir ar lefel Ynys Môn – pan fydd cyfran y plant yn llai, bydd effaith yr ardoll yn fwy; ac, i'r gwrthwyneb, pan fydd cyfran y plant yn fwy, bydd effaith yr ardoll yn llai.

5.25 Mae'r tabl isod yn cynnwys ymwelwyr cymwys yn unig (h.y. nid yw plant sy'n ymweld â llety band is) ac mae hefyd yn cynnwys y data ymwelwyr rhyngwladol (a gymerwyd o'r Arolwg Teithwyr Rhyngwladol ar gyfer 2022 i 2024). Nid yw'n cynnwys y rhai sy'n aros mewn llety a fyddai'n cael eu heithrio o'r ardoll¹⁴.

5.26 Sylwer, gan nad yw'r tabl isod yn cynnwys naill ai pobl sy'n aros mewn llety sydd wedi'i eithrio, na phlant sy'n aros mewn llety terfyn isaf – mae'r 0.34m o ymweliadau a nodir uchod yn lleihau 0.24m o ymweliadau (ac mae nosweithiau gwely a gwariant hefyd yn lleihau)

¹³ Ar gyfer Arolwg Twristiaeth Prydain Fawr rydym yn eithrio'r rhai sy'n aros mewn 'llety arall' ac ar gyfer yr Arolwg Teithwyr Rhyngwladol rydym yn eithrio'r rhai sy'n aros yn eu cartref eu hunain neu'n aros am ddim gyda ffrindiau a theulu

¹⁴ Ibid

- 5.27 Nodwch fod pob ymwelydd rhyngwladol yn cael ei dybio i aros mewn llety safonol ac felly yn talu'r ardoll – mae hyn yn gyson â dadansoddiad Llywodraeth Cymru. Pe bai plant mewn llety terfyn isaf o fewn y grŵp hwn, byddai effaith maint yr ardoll yn llai.
- 5.28 Fel y nodir uchod, nid yw'r data sydd ar gael yn gwahaniaethu rhwng y rhai sy'n gwersylla mewn meysydd gwersylla (sy'n talu'r gyfradd is) a'r rhai sy'n gwersylla mewn carafanau / faniau gwersylla neu glampio (sy'n talu'r gyfradd uwch). At ddiben yr asesiad hwn, rydym wedi tybio bod pob ymwelydd domestig â meysydd gwersylla yn talu'r gyfradd is - mae hyn yn unol â'r dull a gymerwyd gan Lywodraeth Cymru yn yr asesiad economaidd a'r cyngor ar ddata i'w ddefnyddio mewn asesiadau a ddarparwyd gan Lywodraeth Cymru i awdurdodau lleol.
- 5.29 Ar y naill law, bydd y dull yn tanamcangyfrif yr effaith ar ymwelwyr (gan gynnwys tanamcangyfrif nifer y bobl sy'n talu'r gyfradd uwch a goramcangyfrif nifer y plant sydd wedi'u heithrio rhag talu) a cholli cyflogaeth o ganlyniad i wariant is gan ymwelwyr. Ar y llaw arall, bydd hyn yn cael ei wrthbwysio trwy hefyd danamcangyfrif effaith y cynnydd mewn swyddi o ganlyniad i wario'r ardoll a'r refeniw ardoll a gesglir. Bydd hefyd yn cael ei wrthbwysio i ryw raddau gan y dybiaeth (sydd unwaith eto yn unol â dull Llywodraeth Cymru) y bydd pob ymwelydd rhyngwladol yn talu'r gyfradd uwch.

Tabl 5.3: Yr holl ymweliadau dros nos cymwys ag Ynys Môn – y rhaniad rhwng mathau o lety a mathau o ymwelwyr – senario graidd (2022-2024)

	Ymwelwyr sy'n byw yn y DU (Band Safonol)	Ymwelwyr sy'n byw yn y DU (Band Is)	Ymwelwyr rhyngwladol
Ymweliadau dros nos cymwys	240,710	33,328	41,497
Nosweithiau gwely cymwys yn Ynys Môn	950,284	149,632	218,434
Hyd cyfartalog y trip (nosweithiau)	3.9	4.5	5.3
Gwariant dros nos cymwys yn Ynys Môn (yn cynnwys TAW)	£76.23m	£7.87m	£25.03m
Cost fesul trip	£317	£236	£603
Cost fesul noson	£80	£53	115

- 5.30 Mae'r ardoll yn cyfateb i £1.30 y pen y noson ar gyfer llety safonol, a 75c ar gyfer llety band is. Codir TAW, felly bydd y costau'n cynyddu i £1.56 a 90c. Ar sail hyd cyfartalog y tripiâu a chyfanswm cost y tripiâu, amcangyfrifir y byddai'r ardoll ymwelwyr yn cyfateb i 1.2% a 1.7% o gost y trip, gan ddibynnu ar y math o drip / ymwelydd.
- 5.31 Rhagdybir bod yr elastigedd yn -0.74. Mae hyn yn cyd-fynd ag arfarniad Llywodraeth Cymru 2025 (ar gyfer y senario niwtral). Hefyd, rydym wedi profi'r elastigedd mwy pesimistaidd (-1.12) a'r elastigedd mwy optimistaidd (-0.38) sy'n deillio o arfarniad Llywodraeth Cymru – cyflwynir yr amrediad hwn ar ddiwedd yr adran hon.
- 5.32 Fel y nodir uchod, ychydig iawn o dystiolaeth a geir ynglŷn ag elastigeddau lleol o ganlyniad i ardollau ymwelwyr – caiff y dadansoddiad cymharol gyfyngedig sy'n bodoli ei seilio ar

dystiolaeth genedlaethol. Yn absenoldeb tystiolaeth fwy 'lleol' ei natur, defnyddiwyd ystod o luosyddion.

- 5.33 Dylid nodi hefyd y bydd elfen arall yn effeithio (i ryw raddau) ar elastigedd y galw yn Ynys Môn – sef a fydd awdurdodau lleol cyfagos yn cyflwyno'r ardoll ymwelwyr, ai peidio. Os mai Ynys Môn fydd yr unig awdurdod a fydd yn penderfynu cyflwyno'r ardoll, yn ôl pob tebyg gwelir mwy o effaith ar ymddygiad ymwelwyr (oherwydd efallai y bydd ymwelwyr yn dewis ymweld â awdurdodau lleol eraill). Ond os bydd ychwaneg o awdurdodau lleol yn cyflwyno taliad, mae'n debygol y gwelir llai o effaith.
- 5.34 Wrth ddefnyddio'r lluosydd niwtral (-0.74), gwelir gostyngiad yn y galw – sef gostyngiad o 0.9%-1.3% gan ddibynnu ar y math o drip / ymwelydd.

Tabl 5.4: Newid yn y galw o ganlyniad i'r ardoll – senario graidd

	Ymwelwyr sy'n byw yn y DU (Band Safonol)	Ymwelwyr sy'n byw yn y DU (Band Is)	Ymwelwyr rhyngwladol
Ardoll y pen, y noson (heb gynnwys TAW)	£1.30	£0.75	£1.30
Ardoll y pen, y noson (yn cynnwys TAW)	£1.56	£0.90	£1.56
Hyd cyfartalog y trip (nosweithiau)	4.4	3.8	3.6
Gwariant cyfartalog fesul trip (yn cynnwys TAW)	£393	£236	£467
Ardoll Ymwelwyr fesul trip:	£6.84	£3.44	£5.66
a) Ar ffurf % o gost y trip	1.7%	1.5%	1.2%
b) Elastigedd	-0.74	-0.74	-0.74
Newid canrannol yn y galw o du defnyddwyr (a x b)	-1.3%	-1.1%	-0.9%

- 5.35 Mae'r gostyngiad hwn yn y galw yn esgor ar ostyngiad o £1.1m yng ngwariant ymwelwyr bob blwyddyn (yn cynnwys TAW), ac £0.9m (heb gynnwys TAW).
- 5.36 Ni fyddai'r holl arian hwnnw wedi cael ei wario yn Ynys Môn – byddai rhywfaint o'r arian wedi cael ei wario mewn awdurdodau lleol eraill (naill ai yn ystod trippiau dydd neu yn ystod y siwrnai). Ond er mwyn bod yn geidwadol, rhagdybir mai Ynys Môn a fydd yn teimlo'r golled i gyd. Bydd hyn yn goramcanu'r effaith (negyddol) ar economi Ynys Môn.

Tabl 5.54: Y golled o ran gwariant trippiau – senario graidd

	Ymwelwyr sy'n byw yn y DU (Band Safonol)	Ymwelwyr sy'n byw yn y DU (Band Is)	Ymwelwyr tramor (Band Safonol)	Cyfanswm
Gwariant dros nos cymwys (gan gynnwys TAW)	£63	£9	£22	£94

Newid canrannol yn y galw	-1.3%	-1.1%	-0.9%	
Gwariant Ardoll Ôl-ymwelwyr (£m) (gan gynnwys TAW)	£62	£9	£22	£92
Gostyngiad mewn Gwariant Teithio Gros (uniongyrchol) (£m) (gan gynnwys TAW)	-£0.8	-£0.1	-£0.2	-£1.1
Colledion Gwariant Teithio Gros (uniongyrchol) (£m) (heb gynnwys TAW)	-£0.7	-£0.1	-£0.2	-£0.9

5.37 Ar sail lluosyddion Llywodraeth Cymru ar gyfer 'llety a bwyd', cynhwysir effeithiau anuniongyrchol ac effeithiau a ysgogir hefyd. Drachefn, ni fyddai pob un o'r rhain wedi cael eu teimlo yn Ynys Môn; felly, yn ôl pob tebyg, caiff effaith (negyddol) y colledion o ran gwariant yn sgil codi'r ardoll ei goramcanu.

5.38 Rydym wedi cymhwyso lluosydd math 1 (sy'n cipio effeithiau uniongyrchol ac effeithiau anuniongyrchol) a lluosydd math 2 (sy'n cipio effeithiau uniongyrchol, effeithiau anuniongyrchol ac effeithiau a ysgogir) ar gyfer llety a bwyd¹⁵ – defnyddir hyn fel procsi ar gyfer yr holl wariant ac mae'n debygol o gipio'r mwyafrif o'r patrymau gwario.

5.39 Mae hyn yn arwain at golli £0.7m o GYC blynyddol y flwyddyn – sy'n arwain at golli rhwng 18 ac 21 o swyddi FTE.

Tabl 5.65: Colled mewn Gwerth Ychwanegol Gros blynyddol a chyflogaeth o ganlyniad i golli gwariant ymwelwyr – senario graidd

	Math 1	Math 1 a Math 2
Newid mewn allbwn blynyddol uniongyrchol (heb DAW)	-£0.9	-£0.9
Lluosydd (llety a bwyd)	1.23	1.39
Newid yng nghyfanswm yr allbwn blynyddol	-£1.1	-£1.3
Cymhareb Allbwn i GYC (llety a bwyd)	0.58	0.58
Newid mewn GYC blynyddol	-£0.7m	-£0.7m
GYC fesul FTE (llety a bwyd) yn Ynys Môn	£35,500	£35,500
Newid mewn cyflogaeth FTE	-18	-21

Effaith gwariant yr Ardoll Ymwelwyr

¹⁵ Seilir hyn ar luosyddion economaidd dangosol Llywodraeth Cymru (tablau mewnbwn-allbwn): 2019

5.40 Bydd yr ardoll ymwelwyr yn esgor ar gynyddu gweithgarwch economaidd. Gellir gwario'r ardoll ymwelwyr ar y canlynol:

- lliniaru'r effaith a gaiff ymwelwyr;
- cynnal a hyrwyddo defnydd o'r Gymraeg;
- hyrwyddo a chefnogi twf economaidd cynaliadwy twristiaeth a mathau eraill o deithio;
- darparu, cynnal a gwella seilwaith, cyfleusterau a gwasanaethau at ddefnydd ymwelwyr (pa un a fyddant at ddefnydd pobl leol hefyd, ai peidio).

5.41 At ddibenion yr asesiad hwn, rhagdybir y bydd yr effaith yn cael ei theimlo'n gyfartal ar draws gwahanol sectorau o'r economi (ac o'r herwydd defnyddiwyd cyfartaleddau ar gyfer Ynys Môn). Gellir diweddarau hyn pan ddaw rhagor o wybodaeth i law ynglŷn â'r modd y gellir buddsoddi arian yr ardoll ymwelwyr.

5.42 Byddai'r ardoll yn esgor ar £1.6m o refiniw ychwanegol heb gynnwys TAW (gweler Tabl 5.6) – mae'r ffigur hwn yn ystyried y gostyngiad yn y galw o ganlyniad i'r ardoll ac mae'n eithrio plant sy'n aros mewn llety band is.

5.43 Ni fydd hyn i gyd yn cael ei wario gyda chyflogwyr Ynys Môn, oherwydd:

- Bydd hyd at 10% yn mynd i Lywodraeth Cymru i dalu costau gweithredu – yn y prif ddadansoddiad tybir bod Llywodraeth Cymru yn cymryd y 10% llawn, ond cynhwysir prawf sensitifrwydd i leihau hyn i 0% (i roi'r ystod llawn o 0% i 10%).
- Mae gollyngiad arall o 25% yn cael ei gymhwyso i ganiatáu i wario ardoll Ynys Môn ar gwmnïau y tu allan i Ynys Môn. Mae hwn yn amcangyfrif ceidwadol gan y disgwylir y bydd gollyngiadau yn isel iawn – byddai gwariant y gronfa yn cael ei wneud gan Gyngor Ynys Môn. Mae'r gwariant yn debygol o gynnwys gwariant ar gyrchfannau a chymunedau yn Ynys Môn a byddai'r gwariant gyda chontractwyr a busnesau lleol cyn belled â phosibl. Mae natur y gwariant (contractau cymharol fach) yn golygu ei fod yn fwy tebygol o gael ei gyflawni gan fusnesau lleol ac yn llai tebygol o ddenu busnesau o ymhellach i ffwrdd. Serch hynny, mae gollyngiad uwch o 45% wedi'i gynnwys fel prawf sensitifrwydd.

5.44 Drachefn, cymhwysir lluosyddion math 1 a math 2 a chymhareb Gwerth Ychwanegol Gros: allbwn¹⁶ – mae hyn yn esgor ar gynyddu o oddeutu £0.5m i 0.6m mewn Gwerth Ychwanegol Gros blynyddol yn Ynys Môn, gan gefnogi 6-7 o swyddi cyfwerth ag amser llawn (gweler Tabl 5.6).

Tabl 5.6: Colled o ran gwariant triplau a refeniw'r ardoll – senario graidd

	Ymwelwyr sy'n byw yn y DU (Band Safonol)	Ymwelwyr sy'n byw yn y DU (Band Is)	Ymwelwyr tramor (Band Safonol)	Cyfanswm
Nosweithiau gwely cymwys ar ôl ardoll (gan gyfrif am y galw llai ('000))	688	148	168	1,003
Ardoll y pen y noson (heb gynnwys TAW)	£1.30	£0.75	£1.30	

¹⁶ Seilir y lluosyddion a'r gymhareb ar luosyddion economaidd dangosol Llywodraeth Cymru (tablau mewnbwn-allbwn): 2019

Refeniw Ardoll Ymwelwyr (heb gynnwys TAW)	£0.9m	£0.1m	£0.2m	£1.2m
Refeniw Ardoll Ymwelwyr (gan gynnwys TAW)	£1.1m	£0.1m	£0.3m	£1.5m

Tabl 5.8: Cynnydd mewn Gwerth Ychwanegol Gros blynyddol a chyflogaeth o ganlyniad i wariant yr Ardoll Ymwelwyr – senario graidd

	Senario Isel – Math 1	Senario Uchel – Math 2
Refeniw'r Ardoll Ymwelwyr (heb gynnwys TAW) – allbwn uniongyrchol	£1.2m	£1.2m
Ac eithrio 10% sy'n mynd i gost weithredu LIC	£1.1m	£1.1m
Dadleoli	25%	25%
Refeniw'r Ardoll Ymwelwyr (heb gynnwys TAW) yn Ynys Môn – allbwn uniongyrchol	£0.8m	£0.8m
Lluosydd (pob sector)	1.21	1.33
Newid yng nghyfanswm yr allbwn (yn cynnwys allbwn uniongyrchol) yn Ynys Môn	£1.0m	£1.1
Y gymhareb Allbwn: Gwerth Ychwanegol Gros (pob sector)	0.5	0.5
Newid yng Ngwerth Ychwanegol Gros Ynys Môn	£0.5m	£0.6m
Gwerth Ychwanegol Gros fesul sector ag Amser Llawn ar draws pob diwydiant (Ynys Môn)	£80,500	£80,500
Newid yng Nghyflogaeth Cyfwerth ag Amser Llawn Ynys Môn	6	7

Cyfanswm effaith yr ardoll

- 5.45 Mae effaith gyfunol yr ardoll yn cyfateb i'r golled mewn gwariant ymwelwyr a'r cynnydd mewn gweithgarwch economaidd o ganlyniad i wariant yr ardoll yn Ynys Môn.
- 5.46 Yn y senario graidd, rhagwelir y bydd effaith gyfunol yr ardoll yn cyfateb i golled o £0.1 i £0.3m mewn Gwerth Ychwanegol Gros blynyddol (sef gostyngiad o 0.01% yng Ngwerth Ychwanegol Gros blynyddol Ynys Môn), a hefyd rhagwelir y bydd 12-14 o swyddi'n cael eu colli (sydd yn llai nag 0.1% o chyflogaeth Ynys Môn).

Tabl 5.9: Newid yn effaith gyfunol GYC blynyddol a chyflogaeth – senario craidd

		Craidd (yn seiliedig ar elastigedd)
GYC (Gwerth Ychwanegol Crynswth)	Gostyngiad oherwydd colli gwariant	-£0.7m
	Cynnydd oherwydd gwariant yr ardoll	+£0.5 i +£0.6m
	Newid mewn GYC blwyddol	-£0.1m i -£0.2m
	GYC Ynys Môn (2023)	£1,455m
	Tua chanran o GYC Economi Ynys Môn	-0.01%
Cyflogaeth	Tua chanran o GYC Economi Ynys Môn	-18 i -21
	Cynnydd oherwydd gwariant yr ardoll	+6 i +7
	Newid mewn cyflogaeth cyfwerth amser llawn (FTE)	-12 i -14
	Cyfanswm FTE Ynys Môn	18,065
	Bras canran o gyflogaeth Ynys Môn	-0.07% i 0.08%

5.47 Seilir y senario graidd ar elastigedd o -0.74. Trwy ddefnyddio elastigedd optimistaidd Llywodraeth Cymru (0.38), caiff yr effaith o ran swyddi ei lleihau (sef colli 3-4 o swyddi) a cheir cynnydd o £0.2m mewn Gwerth Ychwanegol Gros blyneddol.

5.48 Mae cymhwyso elastigedd mwy pesimistaidd (-1.12) yn esgor ar golli mwy o swyddi (hyd at 25) a fyny at cholled flynyddol o £0.6m mewn Gwerth Ychwanegol Gros blyneddol.

Tabl 5.10: Newid mewn Gwerth Ychwanegol Gros blyneddol a chyflogaeth – effaith gyfunol

	Arffin Isaf (ar sail elastigeddau)	Craidd (ar sail elastigeddau)	Arffin Uchaf (ar sail elastigeddau)
Gostyngiad oherwydd colli gwariant	-£1.0m i -£1.1m	-£0.7m	-£0.3m i -£0.4m
Cynnydd oherwydd gwariant yr ardoll	+£0.5m i +£0.6m	+£0.5m i +£0.6m	+£0.5m i +£0.6m
Newid mewn GYC blwyddol	-£0.5m i -£0.6m	-£0.1m i -£0.2m	+£0.2m
GYC Ynys Môn (2023)	£1,455m	£1,455m	£1,455m
Tua chanran o GYC Economi Ynys Môn	-0.03% i -0.04%	-0.01%	0.01%
Gostyngiad oherwydd colli gwariant	-23 i -32	-18 i -21	-9 i -11
Cynnydd oherwydd gwariant yr ardoll	+6 i +7	+6 i +7	+6 i +7
Change in FTE Employment	-22 i -25 o swyddi	-12 i -14 o swyddi	-3 i -4 o swyddi
Cyfanswm FTE Ynys Môn	18,065	18,065	18,065
Bras canran o gyflogaeth Ynys Môn	-0.1%	-0.07% i -0.08%	-0.02%

5.49 Mae Tabl 5.11 yn nodi'r cyfanswm refeniw ardoll a gesglir ym mhob senario – nodwch fod y gweithgarwch economaidd a gefnogir gan y gweithgareddau hyn wedi'i gynnwys yn yr effeithiau GYC a nodir uchod ond mae wedi'i gynnwys yma er eglurder.

5.50 Yn seiliedig ar nifer presennol yr ymwelwyr (nosweithiau gwely) byddai'r ardoll yn codi £1.2m, a byddai hyd at £1.1m ohono yn cael ei gadw gan IACC i'w wario yn yr ardal leol (yn unol â'r Ddeddf) gan dybio bod hyd at 10% o'r refeniw yn talu costau gweithredu Llywodraeth Cymru.

5.51 Mae'r dull a nodwyd yn y dadansoddiad blaenorol yn caniatáu gostyngiad yn y galw mewn ymateb i'r ardoll ymwelwyr – mae'r gostyngiad hwn yn arwain at ostwng y refeniw ychydig ond mae'n parhau i fod rhwng £1.22m a £1.24m i gyd, a rhwng £1.09m a £1.11m unwaith y bydd y cyfraniad at gostau gweithredu Llywodraeth Cymru wedi'i eithrio.

5.52 Mewn gwirionedd, gallai'r refeniw a gasglwyd fod yn uwch na hyn am nifer o resymau:

- Mae hyn yn cymryd yn ganiataol bod nifer yr ymwelwyr yn statig o ddata 2022-2024 - a'r unig newid yw gostyngiad mewn ymwelwyr (neu nosweithiau gwely) o ganlyniad i'r ardoll. Mewn gwirionedd gall yr economi ymwelwyr dyfu (gyda'r ardoll neu hebdo). Mae marchnad dwristiaeth Ynys Môn wedi bod yn tyfu ar ôl Covid ac efallai y bydd hyn yn parhau. Ceir tystiolaeth hefyd o flwyddyn i flwyddyn twf mewn twristiaeth mewn lleoliadau sydd wedi cyflwyno ardoll ymwelwyr (cyfeiriwch at adroddiad Prifysgol Bangor fel y'i crynhoir yn Adran 3). Ar y llaw arall, pe bai nifer yr ymwelwyr yn gostwng, byddai gostyngiad mewn refeniw.
- Bydd yr ardoll yn caniatáu i IACC fuddsoddi mewn gweithgareddau yn unol â'r Ddeddf, gan gynnwys hyrwyddo a chefnogi twf economaidd cynaliadwy twristiaeth, a darparu, cynnal a gwella seilwaith, cyfleusterau a gwasanaethau i'w defnyddio gan ymwelwyr. Mae'r buddsoddiad hwn ei hun yn debygol o yrru cynnydd yn nifer yr ymwelwyr. I'r gwrthwyneb gallai fod gostyngiad mewn ymwelwyr heb y buddsoddiad yn yr ardoll.
- Mae data STEAM yn awgrymu economi ymwelwyr llawer mwy arwyddocaol ar hyn o bryd yn Ynys Môn – byddai hyn yn arwain at fwy o refeniw – mae hyn wedi'i nodi'n fanylach yn y prawf sensitifrwydd yn yr adran nesaf.
- Nid yw'r data sydd ar gael yn gwahaniaethu rhwng y rhai sy'n gweryslla mewn meysydd gweryslla (sy'n talu'r gyfradd is) a'r rhai sy'n gweryslla mewn carafanau / faniau gweryslla neu glampio (sy'n talu'r gyfradd uwch). At ddiben yr asesiad hwn rydym wedi tybio bod pob ymwelydd domestig â meysydd gweryslla yn talu'r gyfradd is, mewn gwirionedd bydd rhai yn talu'r gyfradd uwch a fydd yn cynyddu'r refeniw. Bydd llai o blant hefyd wedi'u heithrio.

Tabl 5.11: Amcangyfrifon refeniw

		Ymwelwyr sy'n byw yn y DU (Band Safonol)	Ymwelwyr sy'n byw yn y DU (Band Isaf)	Ymwelwyr tramor (Band Safonol)	Cyfanswm	Gostyngiad o 10% i LIC ar gyfer costau gweithredu
Ardoll y noson (heb gynnwys TAW)		£1.30	£0.75	£1.30		
Dim gostyngiad yn y galw	Nosweithiau gwely mewn cwmpas	0.70m	0.15m	0.17m	1.02m	
	Revenue (excl VAT)	£0.91m	£0.11m	£0.22m	£1.24m	£1.11m

Craidd	Nosweithiau gwely mewn cwmpas	0.69m	0.15m	0.17m	1.00m	
	Revenue (excl VAT)	£0.89m	£0.11m	£0.22m	£1.22m	£1.10m
Optimistaidd	Nosweithiau gwely mewn cwmpas	0.69m	0.15m	0.17m	1.01m	
	Refeniw (heb gynnwys TAW)	£0.90m	£0.11m	£0.22m	£1.23m	£1.11m
Pesimistaidd	Nosweithiau gwely mewn cwmpas	0.68m	0.15m	0.17m	1.00m	
	Refeniw (heb gynnwys TAW)	£0.89m	£0.11m	£0.22m	£1.22m	£1.09m

Prawf sensitifrwydd a'r effaith ar ragdybiaethau

- 5.53 Uchod, gwneir nifer o ragdybiaethau sy'n effeithio ar raddfa'r effaith. Nodir y rhagdybiaethau hollbwysig yn y tabl isod, ochr yn ochr â'r goblygiadau ar gyfer maint yr effaith.
- 5.54 Isod, cynhelir dau brawf sensitifrwydd ychwanegol – gweler Tabl 5.12 a Tabl 13.
- 5.55 Fel y nodwyd uchod, mae nifer o ffynonellau gwahanol ar gyfer amcangyfrif maint presennol economi dwristiaeth Ynys Môn. Mae'r prif ddadansoddiad a gyflwynir uchod yn defnyddio'r GBTS a'r IPS ar gyfer data blynyddol cyfartalog ar gyfer 2022 i 2024 – mae hyn yn unol â'r dull a ddefnyddir gan Lywodraeth Cymru a hefyd â'r canllawiau a ddarparwyd i awdurdodau lleol.
- 5.56 Mae'r ffigur blynyddol ar gyfer 2024 yn uwch na'r ffigurau blynyddol cyfartalog ar gyfer 2022-24 (sy'n adlewyrchu marchnad ôl-covid sy'n adfer) ac felly rydym wedi ychwanegu ffigurau 2024 fel prawf sensitifrwydd.
- 5.57 Mae data STEAM yn amcangyfrif marchnad dwristiaeth llawer mwy yn Ynys Môn – mae hyn wedi'i nodi'n fanylach, gan gynnwys prawf sensitifrwydd, isod.

Tabl 5.12: Goblygiadau rhagdybiaethau ar faint tebygol yr effaith

	Prawf sensitifrwydd	Cyfranogiad
Gostyngiad cyfraniad at gostau gweithredu Llywodraeth Cymru i 0%	Ydi – Tabl 5.13	Wedi'i brofi mewn prawf sensitifrwydd = newid dibwys mewn effaith
Cymhwysir lefel uwch (45%) o ollyngiadau	Ydi – Tabl 5.13	Wedi'i brofi mewn prawf sensitifrwydd = newid dibwys mewn effaith
Defnyddio data GTBS ac IPS 2024 (yn hytrach na chyfartaledd 2022 i 2024)	Ydi – Tabl 5.13	Wedi'i brofi mewn prawf sensitifrwydd = newid dibwys mewn effaith
Defnyddio data STEAM	Ydi – Tabl 5.14	Wedi'i brofi mewn prawf sensitifrwydd = newid dibwys mewn effaith
Mae rhaniad yr ymwelwyr yn unol â'r ffin isaf yn Nhabl 5.2	Ydi – Tabl 5.13	Wedi'i brofi mewn prawf sensitifrwydd = Maint effaith ychydig yn is
Mae cyfran y plant mewn llety safonol yn uwch na 22%	Na	Llai o effaith o ran colli gwariant ymwelwyr (gan fod mwy o blant wedi'u heithrio) + Llai o effaith o ran gwariant ardoll = Maint is o'r effaith
Mae cyfran y plant mewn llety safonol yn is na 22%	Na	Effaith uwch o ran colli gwariant ymwelwyr (gan fod llai o blant, sydd wedi'u heithrio) + Effaith uwch o ran gwariant ardoll = Maint uwch o'r effaith
Mwy o elastigedd pesimistaidd y galw	Wedi'i gynnwys yn Nhabl 5.10 (terfyn isaf)	Wedi'i gynnwys yn y terfyn isaf uchod = Maint uwch yr effaith
More optimistic elasticity of demand	Wedi'i gynnwys yn Nhabl 5.10 (terfyn uwch)	Wedi'i gynnwys yn y terfyn uwch uchod = Maint is o effaith
Ynys Môn yn unig awdurdod lleol i gyflwyno ardoll	Ddim yn benodol	Nid yn benodol ond yn debygol o fod yn agosach at 'mwy pesimistaidd elastigedd y galw' = Maint uwch o effaith

Ynys Môn ac awdurdodau lleol cyfagos i gyflwyno ardoll	Ddim yn benodol	Nid yn benodol ond yn debygol o fod yn agosach at 'elastigedd mwy optimistaidd y galw' = Maint is o effaith
Llai na 100% o'r gwariant yn cael ei 'golli' o Ynys Môn	Na	Effaith is o ran colli gwariant ymwelwyr = Maint is o'r effaith

Tabl 5.13: Profion sensitifrwydd

	Craidd	% is mewn llety safonol	Gostyngiad cyfraniad at gostau gweithredu Llywodraeth Cymru i 0%	Lefel uwch (45%) o ollyngiadau	Defnyddio data GTBS ac IPS 2024
Newid mewn GYC blwyddol	-£0.1m to -£0.2m	-£0.1m	-£0.1m	-£0.3m	-£0.2m
GVA Ynys Môn (2023)	£1,455m	£1,455m	£1,455m	£1,455m	£1,455m
% o GVA Ynys Môn	-0.01%	-0.01%	-0.01%	-0.02%	-0.01%
Newid mewn cyflogaeth FTE	-12 i -14 o swyddi	-10 i -11 o swyddi	-11 i -13 o swyddi	-14 i -16 o swyddi	-13 -15 o swyddi
Cyfanswm FTE Ynys Môn	18,065	18,065	18,065	18,065	18,065
% o gyflogaeth Ynys Môn	-0.07% i -0.08%	-0.06%	-0.06% i -0.07%	-0.08% i -0.09%	-0.07% i -0.08%

5.58 Mae data STEAM yn adrodd sector twristiaeth llawer uwch yn Ynys Môn. Yn 2024 amcangyfrifwyd y byddai 1.1 miliwn o ymwelwyr dros nos, gan aros 5.7 miliwn o ddiwrnodau a gwario dros £0.3 biliwn. Mae hynny tua 3 i 4 gwaith yn fwy na'r farchnad dwristiaeth yn Ynys Môn yn seiliedig ar yr IPS a'r GTBS.

5.59 Mae'r prawf sensitifrwydd isod yn amcangyfrif effaith debygol yr ardoll yn seiliedig ar niferoedd STEAM (maent yn amcangyfrif lefel economi ymwelwyr llawer uwch na'r GTBS a'r IPS), mae hyn yn debygol o oramcangyfrif effaith yr ardoll ond fe'i cynhwysir er mwyn cyflawnrwydd ac i gydnabod y gallai natur wledig Ynys Môn olygu y gallai'r GTBS a'r IPS danamcangyfrif niferoedd ymwelwyr.

5.60 Mae'r data STEAM yn cyfrif diwrnodau ymwelwyr – at ddibenion y dadansoddiad rydym wedi tybio diwrnod ymwelydd aros = noson. Bydd hyn yn goramcangyfrif effaith yr ardoll gan y gallai rhywun fod yn bresennol mewn ardal am fwy o ddyddiau nag y maent yn nosweithiau.

5.61 Nid yw'r data STEAM yn rhannu llety heb wasanaeth yn fand is a llety safonol ac felly defnyddir ystod (h.y. o 100% yn y band isaf i 100% safonol). Bydd y realiti yn rhywle rhyngddynt.

5.62 Mae'r dadansoddiad STEAM hwn yn darparu bookend o ran y canlynol:

5.62.1 Yr achos gwaethaf o ran effaith ar gyflogaeth a GYC – mae hyn yn arwain at ostyngiad o rhwng 34 ac 80 o swyddi (tua 0.2% i 0.4% o economi Gwynedd) a hyd at £1.1m o GYC (hyd at 0.07%).

5.62.2 Yr achos gorau o ran gwariant refeniw sydd ar gael – mae hyn yn cynyddu i £3.1m i £6.2m (ar ôl cyfrif am gyfraniad at gostau gweithredu Llywodraeth Cymru). Mae hyn yn debygol o fod yn senario gorau iawn o ran cyllid refeniw (am y rhesymau a nodir uchod mae'n debygol o fod yn oramcangyfrif).

5.63 Sylwch fod y dadansoddiad hwn yn seiliedig ar y senario craidd (hy elastigedd o -0.74). Byddai cymhwyso ystod elastigedd Llywodraeth Cymru (-0.38 i -1.12) yn arwain at ystod ehangach o effeithiau gan ddefnyddio'r data STEAM.

5.64 Y prif ddadansoddiad (gan ddilyn dull a chanllawiau Llywodraeth Cymru) yw'r dull a ffefrir o hyd, ond mae'r data STEAM yn dangos ansicrwydd (ac o bosibl pen uchaf) yr effaith debygol.

Tabl 5.14: Newid yn effaith gyfunol GYC blynyddol a chyflogaeth

	Prif ddadansoddiad Senario craidd (elastigedd o -0.74)	STÊM 2024 (elastigedd o -0.74)
Gostyngiad oherwydd colli gwariant	-£0.7m	-£1.8m i -£4.2m
Cynnydd oherwydd gwariant yr ardoll	+£0.5m i +£0.6m	+£1.4m i +£3.1m
Newid mewn GYC blwyddol	-£0.1m i -£0.2m	-£0.4m i -£1.1m
GYC Gwynedd (2023)	£1,455m	£1,455m
Tua chanran o GYC Economi Ynys Môn	-0.01%	-0.03% i -0.07%
Gostyngiad oherwydd colli gwariant	-18 i -21	-52 i -119
Cynnydd oherwydd gwariant yr ardoll	+6 to +7	+18 i 39
Newid mewn cyflogaeth FTE	-12 i -14 o swyddi	-34 i -80
Gwynedd FTE Cyfanswm	18,065	18,065
Bras canran o gyflogaeth Ynys Môn	-0.07% i -0.08%	-0.2% i -0.4%
Refeniw (heb gynnwys TAW)	£1.2m <i>£1.1m yn cyfrif am gyfraniad i LIC</i>	£3.4m a £6.9m <i>£3.1m i £6.2m yn cyfrif am gyfraniad i LIC</i>

Darparwyr llety yn ysgwyddo'r ardoll ymwelwyr yn llwyr

5.65 Mae'r senario hon yn rhagdybio y bydd busnesau'n amsugno cost yr Ardoll Ymwelwyr – sy'n golygu na fydd lefel yr ymwelwyr sy'n ymweld ag Ynys Môn yn newid. Golyga hyn y bydd busnesau'n amsugno £1.5m yn cynnwys TAW (dyma'r senario waethaf, oherwydd bydd rhai busnesau'n trosglwyddo'r TAW).

Tabl 5.15: Cyfanswm y gost a amsugnir gan y busnes

	Ymwelwyr sy'n byw yn y DU (Band Safonol)	Ymwelwyr sy'n byw yn y DU (Band Is)	Ymwelwyr rhyngwladol	CYFANSWM
Nosweithiau gwely cymwys yn Ynys Môn ('000)	697	149	169	1,015
Ardoll y pen, y noson (yn cynnwys TAW)	£1.56	£0.90	£1.56	
Cyfanswm yr ardoll = cyfanswm y gost sydd i'w hamsugno	£1.1m	£0.1m	£0.3m	£1.5m

5.66 Bydd busnesau'n amsugno £15m o gostau ychwanegol, a defnyddir refeniw'r busnesau i dalu'r costau hyn. Mae arfarniad Llywodraeth Cymru yn rhagdybio y bydd modd 'dod o hyd' i'r arian hwn yng ngwerth ychwanegol y busnes, felly mae'n cyfateb i Werth Ychwanegol Gros. Mewn gwirionedd, mae'n debygol y byddai rhai swyddi'n cael eu colli hefyd.

5.67 Ymhellach, mae arfarniad Llywodraeth Cymru yn rhagdybio na fydd prisiau mewnbwn yn newid, ac na fydd nifer yr ymwelwyr na darbodion maint yn newid. Golyga hyn na cheir unrhyw effeithiau lluosydd cadwyn gyflenwi 'Math 1'. Fodd bynnag, ceir rhai effeithiau anuniongyrchol o ganlyniad i wasgfa'r ardoll, gan leihau incwm i'w wario (yn rhannol) ar draws economi Ynys Môn, felly defnyddir lluosydd o 1.3 i gynnwys Gwerth Ychwanegol Gros uniongyrchol a Gwerth Ychwanegol Gros a ysgogir, ond gan eithrio Gwerth Ychwanegol Gros anuniongyrchol. Mae hyn yn esgor ar golled o £1.7m mewn Gwerth Ychwanegol Gros blynyddol.

Tabl 5.16: Newid mewn Gwerth Ychwanegol Gros blynyddol gan fod effaith yr Ardoll yn cael ei hamsugno gan y busnes

	CYFANSWM
Gwerth Ychwanegol Gros blynyddol uniongyrchol	-£1.5m
Lluosydd (Gwerth Ychwanegol Gros uniongyrchol a Gwerth Ychwanegol Gros a ysgogir, heb gynnwys Gwerth Ychwanegol Gros anuniongyrchol)	1.2
Cyfanswm Gwerth Ychwanegol Gros blynyddol	-£1.7m

5.68 Fel y nodwyd uchod, disgwylir i wariant yr ardoll arwain at gynnydd o £0.5 i £0.6m mewn GYC y flwyddyn yn y senario craidd a chynnydd o 6 i 7 o swyddi (gan gyfrif am gyfraniad at gostau gweithredu Llywodraeth Cymru a gollyngiadau). Mae hyn yn arwain at effaith gyfunol o golli £1.2m mewn GYC blynyddol a chynnydd mewn 6 i 7 o swyddi.

Tabl 5.57: Newid mewn Gwerth Ychwanegol Gros blynyddol a chyflogaeth – effaith gyfunol – senario graidd

	Gwerth Ychwanegol Gros blynyddol	Cyflogaeth
Y newid yn sgil y ffaith y bydd yr Ardoll yn cael ei hamsugno gan y busnes	-£1.7m	0
Y newid yn sgil gwariant yr Ardoll	+£0.5m i +£0.6m	6 i 7 swyddi
Newid net	-£1.2m	6 i 7 o swyddi

5.69 Mae'r sensitifrwydd perthnasol a nodir uchod wedi'u cynnwys yn y tabl isod. Mae'r gollyngiadau uwch, y newid yn y cyfraniad at gostau gweithredu Llywodraeth Cymru a'r ymagwedd at newidiadau TAW yn arwain at effaith rhwng 5 ac 8 swydd ar swyddi a cholli rhwng -£0.9m a -£1.4m o GYC blynyddol.

5.70 Unwaith eto, mae'r data STEAM yn cael effaith llawer mwy (wedi'i yrru gan economi dwristiaeth gyfredol ehangach) ac mae'n dangos y pennau llyfrau (cadarnhaol a negyddol) o effeithiau posibl.

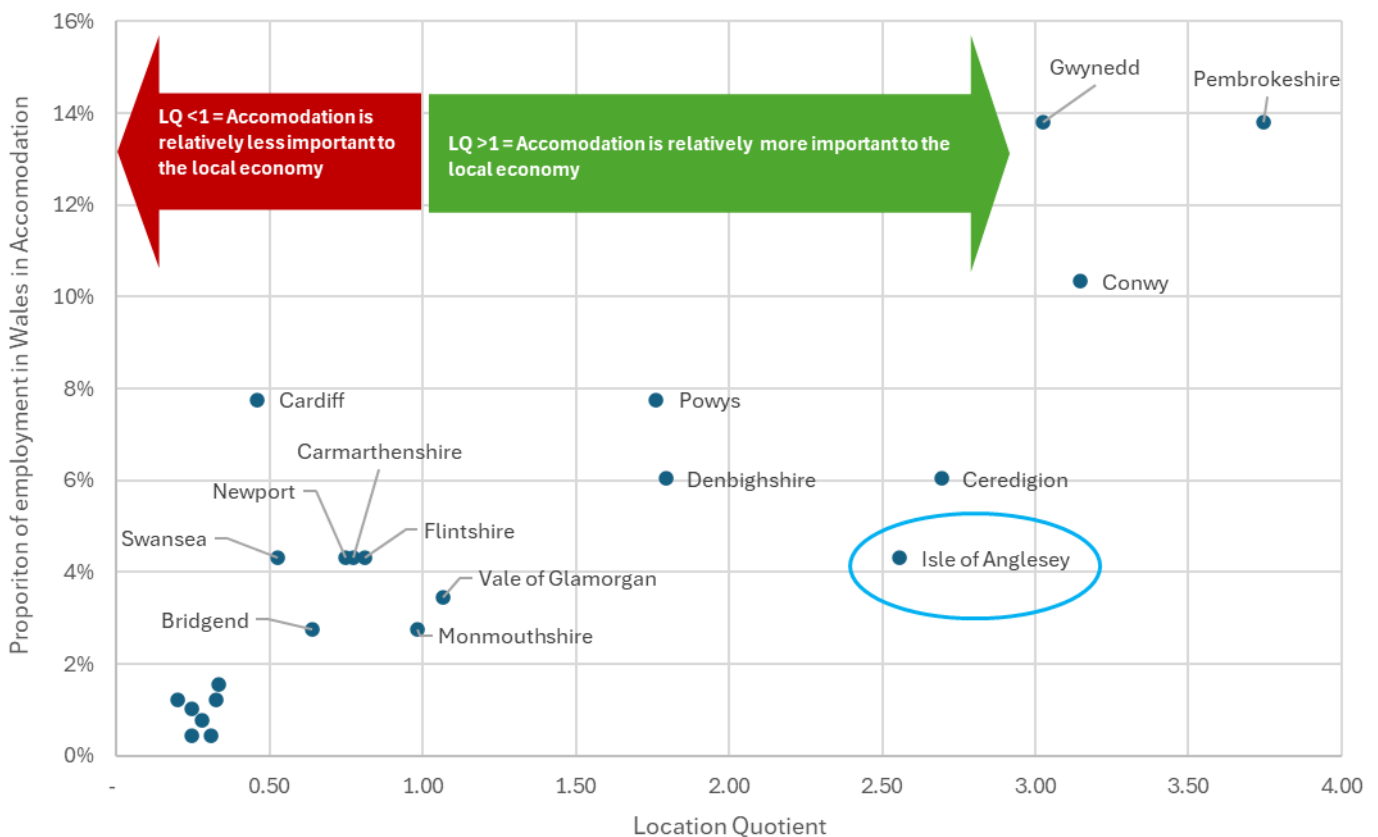
Tabl 5.18: Profion sensitifrwydd

	Gwerth Ychwanegol Gros blynyddol	Cyflogaeth
Craidd	-£1.2m	6 i 7 swydd
Cymhwysir lefel uwch (45%) o ollyngiadau	-£1.3m i -£1.4m	5 swydd
Cyfran is mewn llety safonol	-£1.0m	5 i 6 swydd
Gostyngiad cyfraniad at gostau gweithredu Llywodraeth Cymru i 0%	-£1.1m i -£1.2m	7 i 8 swydd
Nid yw busnesau'n 'amsugno TAW'	-£0.9m	6 i 7 swydd
STEAM	-£3.3m i -£6.9m	18 i 39 swydd

6 Croeswario Dadansoddiad Llywodraeth Cymru, gan ystyried pwysigrwydd cymharol twristiaeth i Ynys Môn

- 6.1 Rydym wedi cynnal 'gwiriadau synnwyr', lle defnyddir effaith gyffredinol yr Ardoll Ymwelwyr ar economi Cymru (gweler dadansoddiad Llywodraeth Cymru) i amcangyfrif yr effaith debygol ar Ynys Môn. Sylwer: nid yw'r gwaith hwn yn mynd i'r afael â'r amodau sy'n berthnasol i ddadansoddiad Llywodraeth Cymru na'i addaster ar lefel fwy lleol, ond mae'n cynnig hyder ychwanegol yn y dadansoddiad.
- 6.2 Yn gyntaf, er mai cyfran gymharol fechan o farchnad twristiaeth (a chyflogaeth) Cymru sy'n eiddo i Ynys Môn, dylid nodi bod economi'r ynys yn anghymesur o ddibynnol ar y farchnad hon. Dangosir hyn yn Ffigur 6.1 – gwelir bod ychydig dros 4% o gyfanswm cyflogaeth Ynys Môn yn perthyn i'r sector Llety, ond gwelir bod y cyniferydd lleoliad yn 2.54, sy'n golygu bod cyflogaeth Llety yn anghymesur o bwysig i'r economi leol.

Ffigur 5.1: Cyflogaeth yn y sector Llety yng Nghymru – Cyniferydd Lleoliad a chyfrannau cyflogaeth yng Nghymru



6.3 Mae'r tabl isod yn dangos bod sector twristiaeth Ynys Môn yn cyfateb i 3%-7% o economi Cymru, ar sail nifer o ddulliau mesur gwahanol (cyflogaeth, nosweithiau a gwario ymwelwyr).

Tabl 6.1: Sector twristiaeth Ynys Môn ar ffurf cyfran o gyfanswm Cymru

	Y gyfran o sector twristiaeth Cymru
Cyflogaeth mewn Llety (BRES 2024)	4%
Cyflogaeth mewn Llety a Bwyd (BRES 2024)	3%
Domestig - nosweithiau (pob math o daith)	5%
Domestig - gwariant (pob math o daith)	5%
Nosweithiau rhyngwladol (ac eithrio cartref a'r teulu a'i ffrindiau eu hunain)	5%
Rhyngwladol - gwariant (ac eithrio cartref a theulu a ffrindiau eich hun)	7%

6.4 Fel ffordd o wirio synnwyr hyn oll, rydym wedi cymhwyso hyn i ganfyddiadau Arfarniad 2024 Llywodraeth Cymru. Yn yr arfarniad a basiodd 100% o'r ardoll i'r cwsmer, canfu:

- Ledled Cymru, byddai'r Ardoll yn arwain at golli rhwng 400 a chynnydd o 100 o swyddi
- Ynghyd â newid sy'n amrywio o -£7.5m i £11.1m mewn Gwerth Ychwanegol Gros blyneddol.

6.5 Pe baem yn cymhwyso'r ystod uchod (3%-7%), gellid disgwyl gweld effaith rhwng -28 a +7 o swyddi, ynghyd â newid sy'n amrywio o golled o -£.5m ac cynnydd o £0.8m mewn Gwerth Ychwanegol Gros. Mae hyn yn debyg i'r amcangyfrifon yn Adran 5 – sef rhwng -3 a -25 o swyddi cyfwerth ag amser llawn a rhwng -£0.6m a £0.2m mewn Gwerth Ychwanegol Gros blyneddol.

6.6 Gellid disgwyl y byddai'r dull hwn o gymhwyso egwyddor *pro rata* at ddadansoddiad Llywodraeth Cymru yn esgor ar ganlyniadau uwch na'r dadansoddiad a nodir yn Adran 5 – oherwydd trwy ddefnyddio egwyddor *pro rata*, rhagdybir y byddai Ynys Môn yn hawlio'i chyfran berthynol o wariant yr ardoll ymwelwyr (ar ôl ystyried gwariant nad yw'n wariant rhanbarthol).

6.7 Mae'r dadansoddiad yn Adran 5 yn rhagdybio y byddai gwariant ardoll Ynys Môn yn cael ei ddadleoli i ardaloedd y tu allan i Ynys Môn, ac nid ystyrir yr 'enillion' a fyddai'n dod i ran Ynys Môn o ganlyniad i wariant ardoll awdurdodau lleol eraill (er enghraifft, cyflogi busnes o Ynys Môn i weithio ar brosiect yng Ngwynedd, sef prosiect y byddai'r ardoll Gwynedd yn talu amdano).

6.8 Dylid nodi mai amcangyfrifon dangosol yn unig yw'r rhain – ni cheir dulliau 'tebyg am debyg'. Serch hynny, mae tebygrwydd y ffigurau'n rhoi hyder yn y dadansoddiad a nodir yn Adran 5.

Tabl 6.2: Croeswiri o gymharu â Dull Llywodraeth Cymru – trosglwyddo 100% o'r Ardoll i ymwelwyr

		Pesimistaidd	Craidd	Optimistaidd
Cyflogaeth	Dull Llywodraeth Cymru – ar lefel Cymru	-400	-140	100
	Dull Llywodraeth Cymru – ar lefel Ynys Môn, 3%	-12	-4.2	3
	Dull Llywodraeth Cymru – ar lefel Ynys Môn, 7%	-28	-9.8	7
	Dull amodol Ynys Môn (trosglwyddo'r Ardoll i ymwelwyr) – Adran 5	-22 i -25 swydd	-12 i -14 swydd	-3 i -4 swydd
Gwerth Ychwanegol Gros blynyddol (£m)	Dull Llywodraeth Cymru – ar lefel Cymru	-7.5	£-7.5m	£2.1m
	Dull Llywodraeth Cymru – ar lefel Ynys Môn, 3%	-0.23	£-0.2m	£0.1m
	Dull Llywodraeth Cymru – ar lefel Ynys Môn, 7%	-0.53	£-0.5m	£0.2m
	Dull amodol Ynys Môn (trosglwyddo'r Ardoll i ymwelwyr) – Adran 5	-0.8	£-0.5m i-£0.6m	£-0.1m i -£0.2m

6.9 Trwy ddefnyddio'r un dull ar gyfer y senario lle byddai busnesau'n amsugno'r ardoll, a thrwy gymhwyso'r ystod 3%-7% wedyn, gwelir y byddai 11-25 o swyddi ychwanegol yn cael eu creu (o gymharu â 6 i 7 yn Adran 5), ac y byddai'r Gwerth Ychwanegol Gros blynyddol yn amrywio o -£1.0m i -£2.3m (o gymharu â -£1.2m yn Adran 5).

Tabl 6.3: Croeswiri o gymharu â Dull Llywodraeth Cymru – trosglwyddo 0% o'r ardoll i ymwelwyr

			Craidd
Cyflogaeth	Dull Llywodraeth Cymru – ar lefel Cymru	Swydd i	360
	Dull Llywodraeth Cymru – ar lefel Ynys Môn, 3%	Swydd i	11
	Dull Llywodraeth Cymru – ar lefel Ynys Môn, 7%	Swydd i	25
	Dull amodol Ynys Môn (busnesau'n amsugno'r Ardoll) – Adran 5	Swydd i cyfwe rth ag amser llawn	6-7 swydd
Gwerth Ychwanegol Gros blynyddol	Dull Llywodraeth Cymru – ar lefel Cymru		£-32.3m
	Dull Llywodraeth Cymru – ar lefel Ynys Môn, 3%		£-1.0m
	Dull Llywodraeth Cymru – ar lefel Ynys Môn, 7%		£-2.3m
	Dull amodol Ynys Môn (busnesau'n amsugno'r Ardoll) – Adran 5		£-1.2m

7 Casgliadau

- 7.1 Tystiolaeth eithaf cyfyngedig sydd ar gael ynglŷn ag effaith ardollau ymwelwyr ar economïau lleol, a cheir rhai bylchau arwyddocaol ac ansicrwydd yn yr wybodaeth. Dylid cadw hyn mewn cof wrth ddarllen yr arfarniad hwn.
- 7.2 Rydym wedi anelu at atgynhyrchu'r dulliau arfarnu a ddefnyddiwyd gan Lywodraeth Cymru, gan geisio sicrhau eu bod yn berthnasol ar lefel leol pan fo modd, ac rydym wedi cynnwys rhagdybiaethau ac amodau mewn modd tryloyw. Hefyd, rydym wedi ychwanegu profion sensitifrwydd a gwiriadau synnwyr er mwyn gwella trylwyredd yr arfarniad.
- 7.3 Er gwaethaf yr amodau sy'n gysylltiedig â'r fethodoleg a'r sylfaen dystiolaeth, rydym yn hyderus mai effaith gymharol fach a fyddai'n dod i ran economi Ynys Môn – mewn perthynas â'r effaith ar gyflogaeth a'r effaith ar Werth Ychwanegol Gros blyneddol. Mae'r tabl isod yn adlewyrchu'r ystod debygol gan ddefnyddio'r IPS a'r GTBS (yn unol â'r dull a ddefnyddir gan Lywodraeth Cymru).
- 7.4 Mae'r dadansoddiad hwn yn gymharol geidwadol gan ei fod yn cymryd yn ganiataol nad oes twf yn yr economi ymwelwyr ac yn caniatáu gostyngiad mewn ymateb i'r ardoll. Yn ymarferol, os yw'r economi ymwelwyr yn tyfu yna bydd y cyllid a godir gan yr ardoll yn cynyddu (ac i'r gwrthwyneb¹⁷), ac yn wir gallai'r gwariant ardoll yrru twristiaeth uwch trwy well profiad ymwelwyr. Mae tystiolaeth o dwf o flwyddyn i flwyddyn mewn lleoliadau eraill lle mae ardollau ymwelwyr wedi'u cyflwyno.
- 7.5 Byddai unrhyw dwf yn yr economi ymwelwyr hefyd yn gwrthbwysu unrhyw golledion i'r economi (swyddi a GVA) o ganlyniad i'r ymwelwyr nad ydynt yn dod o ganlyniad i'r ardoll ac o ganlyniad yn cynyddu refeniw yr ardoll.

¹⁷ I'r gwrthwyneb pe bai twristiaeth yn lleihau am resymau heblaw am yr ardoll, byddai'r cyllid refeniw yn gostwng.

Tabl 7.1: Crynodeb o'r effeithiau tebygol

			Ystod debygol
Cyflogaeth	Dull amodol Ynys Môn (trosglwyddo'r Ardoll i ymwelwyr)	Swyddi cyfwerth ag amser llawn	-31 i -5
	Dull amodol Ynys Môn (busnesau'n amsugno'r ardoll)	Swyddi cyfwerth ag amser llawn	6-7
	Amrediad cyfunol	Swyddi cyfwerth ag amser llawn	-31 i +7
Gwerth Ychwaneg ol Gros blynyddol (£m)	Dull amodol Ynys Môn (trosglwyddo'r Ardoll i ymwelwyr)		£-0.8 i +£0.09m
	Dull amodol Ynys Môn (busnesau'n amsugno'r Ardoll) – Adran 5		£-2.1m
	Amrediad cyfunol		£-2.1m i +£0.09m
Refeniw Ardoll Ymwelwyr	Amrediad cyfunol		£1.1m i £1.2m

7.6 Mae data STEAM yn amcangyfrif bod economi ymwelwyr bresennol Ynys Môn 3 i 4 gwaith yn fwy na'r data IPS / GBTS – felly mae defnyddio'r data STEAM yn arwain at effeithiau sylweddol uwch. Er enghraifft, y newid mewn swyddi yw -14 i +7 yn senario craidd y prif ddadansoddiad, ac mae hyn yn dod yn -80 i +39 gan ddefnyddio'r data STEAM. Yn yr un modd, mae'r refeniw yn cynyddu i £3.1m i £6.2m (er bod hyn yn debygol o fod yn oramcangyfrif). Mae hyn yn tynnu sylw at yr ansicrwydd yn y data ac felly'r ansicrwydd cynhenid wrth ragweld effaith yr ardoll.



CYNGOR SIR
YNYS MÔN
ISLE OF ANGLESEY
COUNTY COUNCIL

Cyngor Sir Ynys Môn / Isle of Anglesey County Council

[cyngormon/angleseycouncil](https://www.cyngormon.gov.uk/)

[cyngormon/angleseycouncil](https://www.cyngormon.gov.uk/)

[cyngormon](https://www.cyngormon.gov.uk/)



Gwerthusiad o Effeithiau Posibl yr Ardoll Ymwelwyr ar yr Amgylchedd

Gwerthusiad o Effeithiau Posibl yr Ardoll Ymwelwyr ar Amgylchedd Ynys Môn

1.0 Diben

Amlinellu effeithiau posibl cyflwyno'r ardoll ymwelwyr ar yr Iaith Gymraeg, gan gynnwys dangosyddion cadarnhaol a negyddol.

2.0 Cyflwyniad

Mae darpariaeth twristiaeth Ynys Môn yn dibynnu'n helaeth ar argaeledd adnoddau naturiol o ansawdd uchel ac ecosystemau iach.

Mae prif ddefnydd ymwelwyr wedi'i ganoli ar Dirwedd Genedlaethol yr ynys sy'n cwmpasu rhannau helaeth o arfordir dramatig Ynys Môn. Mae'n cynnwys y rhan fwyaf o glogwyni a thraethau'r ynys, a llawer o'r tir ffermio a'r coedwigoedd sy'n ffurfio cefndir arfordirol yr ynys. Mae Ynys Môn yn cynnal ei statws fel cyrchfan wyliau boblogaidd am ei thraethau eang a'i chldraethau cudd. Ond mae hefyd, yn hollbwysig, yn dirwedd weithredol o ffermydd a phentrefi, gydag economi wledig ac arfordirol amrywiol a ffyniannus.

- Mae gan Dirwedd Genedlaethol Ynys Môn (AHNE) un o'r tirweddau mwyaf nodedig, deniadol ac amrywiol yn Ynysoedd Prydain. Fe'i dynodwyd yn AHNE ym 1966 i amddiffyn apêl esthetig ac amrywiaeth tirwedd arfordirol a chynefinoedd yr ynys rhag datblygiad amhriodol.
- Mae'r ardaloedd a ddynodwyd yn Ynys Môn tua 83 milltir sgwâr o ran maint ac maent yn bodoli ar hyd arfordir yr ynys gyda thoriadau o amgylch yr ardaloedd trefol ac yng nghyffiniau Wylfa. Mae arfordir Ynys Môn, y mae llawer o rannau ohono wedi'u hynysu, yn cyfrannu'n fawr at apêl yr ynys. Mae clogwyni garw, baeau tywodlyd, corsydd, twyni, glannau cysgodol Afon Menai a llethrau gwyntog Mynydd Twr a Mynydd Bodafon yn rhoi amrywiaeth fawr o olygfeydd.
- Mae'r AHNE yn bennaf yn ddynodiad arfordirol, sy'n cwmpasu'r rhan fwyaf o arfordir 201 cilomedr Ynys Môn. Mae'n cynnwys Mynydd Twr a Mynydd Bodafon, ynghyd ag ardaloedd sylweddol o dir sy'n ffurfio cefndir hanfodol i'r arfordir. Cyfanswm arwynebedd yr AHNE yw tua 221 cilomedr sgwâr (22,100 hectar).

Mae tirweddau Cenedlaethol Ynys Môn yn cynnwys 5 ACA, 3 AGA, 1 GNG, 32 SoDdGA, a 3 GNL

Mae'r Dirwedd Genedlaethol hefyd yn cwmpasu Geoparc Byd-eang Geo Môn, sydd wedi'i gydnabod gan UNESCO, ac mae'n gweithio tuag at statws Gwarchodfa Awyr Dywyll. Mae'n cynnwys un o'r dwyseddau uchaf o Henebion Hynafol Rhestredig o'r holl Dirweddau cenedlaethol a thirweddau hanesyddol, ochr yn ochr â safleoedd eiconig fel Ynys Llanddwyn a chlogwyni Gogarth ar Ynys Cybi.

Daw ymwelwyr i ymgysylltu ag ardaloedd harddwch naturiol Ynys Môn, ac i archwilio'r amgylchedd naturiol sydd gan Gymru i'w gynnig. Fe'i gwelir fel cyrchfan ar gyfer gweithgareddau awyr agored – canfyddiad sy'n cael ei gefnogi gan yr amgylchedd gwyrdd a naturiol.

Er nad yw cyflwyno ardoll ymwelwyr ei hun wedi'i bwriadu i effeithio'n uniongyrchol ar yr amgylchedd, efallai y bydd effeithiau eilaidd o'i chyflwyno, pe bai cynnydd neu ostyngiad yn y galw twristiaeth ar gyfer ardaloedd sy'n cyflwyno ardoll, fel yr archwiliwyd yn yr asesiad effaith economaidd.

Nid bwriad yr ardoll ymwelwyr yw newid ymddygiad ymwelwyr, er bod yna adnoddau ychwanegol ar gyfer datblygu modelau twristiaeth adfywiol, a thrwy addysgu ymwelwyr am bwysigrwydd yr amgylchedd naturiol. Os bydd gostyngiad yn nifer yr ymwelwyr â Chymru oherwydd cyflwyno'r ardoll, gallai hyn, yn ei dro, leihau rhai o effeithiau negyddol twristiaeth ar adnoddau naturiol, a drafodir yn fanylach isod.

3.0 Effeithiau Gor-dwristiaeth

Yn gyffredinol, gall twristiaeth gael effaith negyddol ar adnoddau naturiol trwy or-dwristiaeth – er enghraifft, y nifer fawr o ymwelwyr sy'n ymweld â safleoedd sy'n sensitif yn amgylcheddol gan gynnwys Tywyn Niwbwrch ac Ynys Llanddwyn, Mynydd Twr a'r Fenai, neu nifer fawr o bobl yn ymweld â'r traethau yn ystod tywydd da.

Mae nifer o ganlyniadau i'r gweithgareddau hyn, megis cynnydd mewn sbwriel, difrod ffisegol i'r amgylchedd naturiol (er enghraifft i lwybrau troed gan gerddwyr), neu lefelau uwch o lygredd oherwydd cynnydd mewn traffig a pharcio. Edrychodd astudiaeth ddiweddar a gynhaliwyd gan Cyfoeth Naturiol Cymru ar ardaloedd allweddol i ymwelwyr, gan gymharu'r cyfnod clo ym mis Mehefin 2020 â'r tymor twristiaid prysur a ddilynodd ym mis Mehefin 2021. Er mai dim ond ciplun oedd hwn, dangosodd yr asesiad fod y cynnydd yn nifer y twristiaid yn 2021 wedi cael effaith negyddol ar fioamrywiaeth.

3.1 Prif Effeithiau Twristiaeth ar yr Amgylchedd Naturiol

- Heriau rheoli sbwriel a gwastraff, wrth i nifer yr ymwelwyr gynyddu felly hefyd mae swm y sbwriel a'r effaith ar wasanaethau rheoli gwastraff.
- Tagfeydd, lle nad yw seilwaith trafndiaeth yn gallu cynnal traffig ymwelwyr mewn cyrchfannau poblogaidd
- Amcangyfrifir bod allyriadau carbon, a achosir gan deithio sy'n gysylltiedig â thwristiaeth, wedi cyfrif am 5% o'r holl allyriadau carbon yn fyd-eang yn 2016

- Gellid effeithio ar gynnig twristiaeth Cymru oherwydd erydiad pridd a llwybrau troed, wrth i nifer fawr o dwristiaid ymweld â safleoedd twristaidd poblogaidd gan ddirywio amgylcheddau naturiol sydd, yn anochel, wedi'u heffeithio gan fwy o ymwelwyr a thraffig.

4.0 Effeithiau Cadarnhaol Posibl yr Ardoll ar yr Amgylchedd Naturiol

Mae Llywodraeth Cymru yn awgrymu y rhagwelir effeithiau cadarnhaol ar draws economi Cymru wrth i awdurdodau lleol ledled Cymru ailwario'r refeniw treth.

Mae'r Ddeddf yn cynnig bod y refeniw yn cael ei wario ar brosiectau sy'n gysylltiedig â rheoli a gwella cyrchfannau sy'n cynnwys camau gweithredu sy'n:

- lliniaru effaith ymwelwyr.
- cynnal ac yn hyrwyddo defnydd o'r iaith Gymraeg.
- hyrwyddo ac yn cefnogi twf economaidd cynaliadwy twristiaeth a mathau eraill o deithio.
- darparu, cynnal a gwella seilwaith, cyfleusterau a gwasanaethau i ymwelwyr eu defnyddio (p'un a ydynt hefyd i'w defnyddio gan bobl leol ai peidio).

Fodd bynnag, swyddogion etholedig, ar ôl ymgynghori â'u hardaloedd lleol, fydd yn penderfynu sut mae awdurdodau lleol sy'n defnyddio'r ardoll yn bwriadu defnyddio'r refeniw. Felly, gellir defnyddio'r refeniw a godir gan yr ardoll i fynd i'r afael â rhai o'r effeithiau hyn, gan helpu i sicrhau bod adnoddau'n cael eu rheoli'n gynaliadwy. Gellid gwneud hyn trwy ddefnyddio refeniw o'r ardoll i helpu i warchod ardaloedd, ariannu prosiectau cadwraeth lleol, neu lliniaru effeithiau twristiaeth – er y byddai maint a natur unrhyw fuddion yn dibynnu ar union brosiectau neu weithgareddau a ariennir gan awdurdodau lleol.

5.0 Enghreifftiau o'r Ardoll Ymwelwyr yn Ariannu Gwaith Amgylcheddol Cadarnhaol

Defnyddir ardoll ymwelwyr yn llwyddiannus mewn mwy na 40 o wledydd a chyrchfannau teithio ledled y byd ac mae sawl enghraifft o gyrchfannau sydd wedi defnyddio'r refeniw a gynhyrchir gan ardoll i fod o fudd i'r amgylchedd naturiol a'i wella.

Ariannodd Seland Newydd 10 prosiect yn 2019-20 drwy ei Ardoll Cadwraeth a Thwristiaeth Ymwelwyr Rhyngwladol. Nod y prosiectau hyn yw amddiffyn tirweddau sensitif a gwerthfawr yn ecolegol, uwchraddio llwybrau troed ac arwyddion amwynderau ymwelwyr ac amddiffyn rhywogaethau sydd mewn perygl.

Yng Ngwlad yr Iâ, lle sy'n adnabyddus am ei amgylchedd unigryw, ystyrir ei atyniadau naturiol fel ei brif apêl i dwristiaid. Mae Cronfa Diogelu Safleoedd Twristiaeth (TSPF) yn ariannu prosiectau sy'n cynnwys mynediad at atyniadau twristaidd naturiol a'u

cadwraeth. Mae prosiectau nodweddiadol yn cynnwys adeiladu llwybrau troed a llwybrau; rampiau mynediad, pontydd a chanllawiau llaw; llwyfannau gwyllo a rhwystrau diogelwch; cyfleusterau parcio a thoiledau; ac arwyddion a byrddau gwybodaeth.

Enghraifft bellach yw cymuned Fforest Ddu Münstertal, sydd wedi defnyddio rhan o'i threth dwristiaeth leol yn llwyddiannus i hyrwyddo mesurau amaethyddol traddodiadol fel ffermio agored, gan helpu i gefnogi natur a gwarchod rhywogaethau tra hefyd yn gwarchod a gwella atyniad yr ardal i dwristiaid.

Mae manteision clir y gallai ardoll ymwelwyr yng Nghymru eu darparu. Mae defnyddio mannau cyhoeddus a gwasanaethau yn rhan annatod o brofiad cyffredinol yr ymwelydd. Gall buddsoddi ynddynt a'u cynnal a'u cadw wella enw da'r gyrchfan gan fod o fudd i ymwelwyr, trigolion, busnesau ac adnoddau naturiol Cymru.

Gallai cyflwyno ardoll helpu i fynd i'r afael â rhai o'r heriau a'r cyfleoedd cenedlaethol ar gyfer rheoli adnoddau naturiol yn gynaliadwy, fodd bynnag, fel y nodwyd yn flaenorol, bydd hyn yn dibynnu ar sut mae awdurdodau lleol sy'n gweithredu'r ardoll yn dewis gwario'r refeniw ychwanegol.

6.0 Effeithiau ar Fioamrywiaeth

Mae'n anodd pennu effaith uniongyrchol ymddygiad ymwelwyr ar fioamrywiaeth yn gywir, fodd bynnag, yn anffodus mae tarfu ar fywyd gwyllt oherwydd gweithgareddau yn gymharol gyffredin, gydag adar fel y Frân Goesgoch a chytrefi adar môr a bywyd morol fel Dolffiniaid yn cael eu heffeithio amlaf. Mae sathru fflora prin hefyd wedi'i gofnodi'n helaeth.

Nid yw bioamrywiaeth yn agwedd uniongyrchol ar y broses o wneud penderfyniadau mewn perthynas â'r ardoll ymwelwyr, fodd bynnag, o ystyried y gellir cyfeirio'r refeniw sy'n deillio o'r trethi hyn i ariannu prosiectau penodol sy'n cefnogi'r economi ymwelwyr, gallai'r rhain gynnwys rheoli unrhyw effeithiau negyddol twristiaeth fel dirywiad amgylcheddol.

Bydd gan awdurdodau lleol gyfrifoldeb am wariant a rhaid iddynt ystyried ffactorau bioamrywiaeth fel rhan o'u proses gwneud penderfyniadau yn unol â'u dyletswyddau dan Ddeddf yr Amgylchedd (Cymru) 2016 Rhan 133.

7.0 Effaith Llai o Ymwelwyr

Os bydd llai o ymwelwyr yn dod i Gymru (neu awdurdod lleol penodol yng Nghymru), yna gallai hyn arwain at ostyngiad mewn Allyriadau Nwyon Tŷ Gwydr (GHGs)³⁴, a lefelau is o sbwriel ac erydiad bioamrywiaeth yn yr ardal honno (yn dibynnu ar sut mae busnesau ac ymwelwyr yn ymateb). Cydnabyddir yn eang y gall twristiaeth effeithio ar gyrchfannau

twristaidd mewn ffyrdd cadarnhaol a negyddol, gan gwmpasu dimensiynau economaidd, cymdeithasol-ddiwylliannol ac amgylcheddol.

Gellid defnyddio'r refeniw a gynhyrchir gan ardoll i gefnogi'r bwloch adnoddau hwn, drwy ymwneud yn uniongyrchol â chynnal a chadw ac adfer amgylcheddau naturiol lleol a chefnogi cyfleusterau i sicrhau bod ymwelwyr eisiau dychwelyd i Gymru, a thrwy hynny o bosibl gynyddu lefelau refeniw wrth i fwy o dwristiaid ddychwelyd i Gymru yn y tymor hir ac o ganlyniad y cyllid sydd ar gael i'w wario ar wella'r ardal leol.

Yn ogystal, er nad yn fwriadol, pe bai nifer yr ymwelwyr yn lleihau mewn rhai ardaloedd gallai hyn gael effaith amgylcheddol gadarnhaol gan gynnwys lleihau llygredd ac effeithiau negyddol eraill twristiaeth.

Gall fod effeithiau gwahanol ar wahanol awdurdodau lleol yn dibynnu ar nifer y twristiaid ym mhob ardal.

Neu, gallai gwella ardal a'i chyfleusterau gan ddefnyddio'r refeniw o'r ardoll ddenu mwy o ymwelwyr, felly efallai y bydd mwy o effaith amgylcheddol, ond mae hyn yn anodd ei amcangyfrif.

Neu, os bydd cyflwyno'r ardoll yn arwain at ymwelwyr yn dewis ymweld am ddiwrnod, gallai hyn waethgu'r effeithiau amgylcheddol negyddol sy'n gysylltiedig â thwristiaeth ddydd, heb gyllid o'r refeniw i helpu i liniaru'r effeithiau hyn (o ystyried y codir y tâl ar arosiadau dros nos). Un enghraifft yw y gallai fod cynnydd mewn traffig a llygredd mewn mannau poblogaidd gan gynnwys Pont Britannia, pentref Niwbwrch ac ym mhentrefi fel Benllech, ac o'u hamgylch.

Gallai'r senario hwn fod yn amlwg pe bai'r Ardoll yn cael ei chyflwyno mewn un awdurdod ond nid mewn awdurdod cyfagos, gan achosi cynnydd o bosibl yn nifer yr ymwelwyr sy'n aros yn yr awdurdod na ddewisodd ei mabwysiadu, a chynnydd yn nifer yr ymwelwyr undydd yn yr awdurdod a ddewisodd fabwysiadu'r Ardoll.

Os na chaiff yr amodau galluogi ar gyfer twristiaeth eu diogelu, yna gallai hyn arwain at ostyngiad yn nifer yr ymwelwyr. Y dirwedd a'r harddwch naturiol sy'n denu ymwelwyr i Ynys Môn yw'r pethau y gall ymwelwyr effeithio arnynt fwyaf. Os nad oes cyllid ar gael i liniaru'r effeithiau, yna gallai fod effaith ar atyniadau twristiaid gan arwain at ddirywiad tymor hwy i dwristiaeth.

Yn ogystal, efallai y bydd rhai ardaloedd yn dymuno gwella eu darpariaeth leol neu'r gwasanaethau a ddarperir i fynd i'r afael â materion lleol unigryw er budd ymwelwyr a thrigolion ond nid oes ganddynt yr adnoddau i wneud hyn ar hyn o bryd.

8.0 Casgliad

Y disgwyliad yw y gallai cyflwyno'r Ardoll ymwelwyr gael effeithiau cadarnhaol a negyddol ar amgylchedd naturiol Ynys Môn. Os caiff yr incwm a gynhyrchir ei dargedu at

welliannau i leddfau pwysau ymwelwyr, adfer natur, a datblygu model twristiaeth adfywiol, yna gallai'r Ardoll wella'r amgylchedd yn sylweddol.

O ystyried pwysigrwydd yr amgylchedd a harddwch naturiol i ddenu ymwelwyr i Ynys Môn, mae'n bwysig bod darpariaeth ar gael i ddiogelu a gwella'r asedau hyn fel nad yw'r cynnig twristiaeth yn lleihau. Gallai'r Ardoll gyflawni rhan o'r swyddogaeth alluogi hon.

Os gwelir bod nifer yr ymwelwyr dros nos yn lleihau, gallai hyn gael effaith gadarnhaol o safbwynt amgylcheddol o ran lleihau effeithiau nifer anghynladwy o ymwelwyr ar safleoedd o bwys amgylcheddol a chymunedau cyfagos.

I'r gwrthwyneb, gellir gweld cynnydd yn nifer yr ymwelwyr dydd a allai wrthbwysu'r enillion hyn a lleihau'r enillion economaidd a'r adnoddau i reoli'r asedau amgylcheddol yn effeithiol.

Cynllun Rheoli Cyrchfan Ynys Môn 2023 - 2028



Tudalen	Cynnwys
3	Gosod y cyd-destun
5	Gweledigaeth ar gyfer Ynys Môn 2023-2028
6	Beth yw Rheoli Cyrchfan?
7	Pam Rheoli Cyrchfan?
9	Dull strategol
11	Cynllun Y Cyngor
14	Effaith economi ymwelwyr Ynys Môn
15	Yr heriau a'r cyfleoedd i economi ymwelwyr Ynys Môn
16	Egwyddorion a Blaenoriaethau ar gyfer 2023-2028
17	Cynllun gweithredu lefel uchel
22	Camau nesaf

Gosod y cyd-destun

Mae'r Cyrchfan ac economi ymwelwyr yn hanfodol i ffyniant a'r cynnig unigryw sydd gan Ynys Môn.

Rydym wedi ein bendithio ag amgylchedd amrywiol sy'n cyd-fynd â chwmpas amrywiol y cynigion i dwristiaeth a phrofiadau ymwelwyr.

Ynys Môn yw'r sir sy'n dibynnu fwyaf ar y diwydiant hwn yn y DU, gan gynhyrchu mwy na £360m y flwyddyn yn yr economi leol, ac yn gymorth uniongyrchol i ~3,698 o swyddi. Felly, mae'n hynod o bwysig bod y cynllun hwn yn cynorthwyo a darparu buddion ystyrlon i bobl a chymunedau sydd mor ddibynnol ar y sector hwn.

Fodd bynnag, mae yna fregusrwydd sylfaenol i economi Ynys Môn, wedi'i nodweddu gan lefelau uchel o ymfudo ymysg pobl ifanc, yn ogystal â diweithdra ag amddifadedd cymdeithasol. Un o'r prif anawsterau sy'n wynebu economïau ymylol fel Ynys Môn yw'r gallu i greu gwaith newydd. Twristiaeth yw un o'r sectorau sy'n gallu, ac wedi, cyfrannu at ffyniant lleol ac ansawdd bywyd ar Ynys Môn.

Mae'r bregusrwydd hwn yn cael ei adlewyrchu yn yr amgylchedd naturiol, gyda chynefinoedd a rhywogaethau'n dod yn fwy toredig a dan hyd yn oed fwy o fygythiad. Gall twristiaeth chwarae rhan arwyddocaol yn amlygu pwysigrwydd amgylchedd naturiol Ynys Môn, ac felly'n cynorthwyo'r 'argyfwng byd natur' yn ogystal â dod a buddion iechyd a llesiant.

Fodd bynnag, gall economi ymwelwyr gael effaith negyddol hefyd. Gall y cynnydd parhaus yn nifer yr ymwelwyr greu pwysau nad oes croeso iddo ar y gymuned leol.

O ganlyniad, ni ellir gadael i dwristiaeth dyfu heb ei reoli; mae'n rhaid iddo gael ei reoli mewn modd cynaliadwy, i wneud y gorau o'r buddion ffyniant hirdymor a lliniaru effaith negyddol posibl.

Drwy ddull cydweithredol, mae gan Ynys Môn y cyfle i weithredu nawr drwy weithredoedd a chynllunio ymlaen llaw clir. Mae angen cyfoethogi'r cynnig presennol drwy sicrhau bod yna anghenion sylfaenol megis seilwaith priffyrdd, mynediad cyhoeddus gwell, cyfleusterau cyhoeddus a darpariaeth gwybodaeth yn addas, a gwydn rhag pwysau megis newid hinsawdd.

Wrth sicrhau'r angen sylfaenol hwn, mae gennym gyfle i gynigion presennol gael eu cryfhau, gan deimlo'n ddiogel o wybod bod y profiad yn cael ei gyfoethogi ymhellach gan groeso Ynys Môn sydd eisoes yn gonglfaen i'r cynnig ymwelwyr.

O'r safle hwn sydd wedi ei gryfhau bydd cyfleoedd newydd yn codi, ac ar y cyd â phartneriaid a chymunedau, gallwn ddatblygu'r cynnig yn seiliedig ar briodweddau unigryw Ynys Môn mewn modd cynaliadwy.

Ar gyfer pwy mae'r cynllun?



68,900
Trigolion



50Km
Arfordir
Treftadaeth



32
SSSI's
Safleoedd o Ddiddordeb
Gwyddonol Arbennig



221 KM Sgwâr
Maint ein
AHNE



3,698
Gweithwyr
mewn twristiaeth



5.2 miliwn
ymwelwyr



1
UNESCO
Geoparc byd-eang



75
Henebion
Rhestredig



Phorthladd
mordeithio prysuraf
Cymru



35,843
Gwelyau



125 Milltir
Llwybr yr Arfordir



55.8%
Siarad Cymraeg

Gweledigaeth ar gyfer Ynys Môn 2023–2028

Mae Ynys Môn yn lle arbennig o unigryw, gyda hanes, diwylliant a threftadaeth doreithiog, ynghyd â thirweddau sydd heb eu difetha ac ag amrywiaeth ecolegol.

Rydym yn awyddus i gael economi ymwelwyr sy'n empathetig i ymdeimlad o le'r Ynys, ac sydd o fudd i'r bobl, yr amgylchedd, y diwylliant, y dreftadaeth a'r iaith, ac sy'n parhau i chwarae rhan hanfodol yn sefydlogrwydd economaidd yr ynys.

Mae'r cynllun hwn yn awyddus i gyfoethogi'r ysbryd o gydweithio a ffordd holistig o feddwl i ddatblygu cynnig sy'n gwella'r gwerthoedd allweddol hyn, a darparu buddion economaidd a chymdeithasol i'r cymunedau lleol.



Beth yw Rheoli Cyrchfan?

Mae rheoli cyrchfan yn ymwneud â 'rheoli'r cyrchfan ar ei ffurf ehangaf er budd pawb'.

- Mae hwn yn gysyniad seiliedig ar le, sy'n ymwneud â'r holl amgylchedd lle mae ymwelwyr, pobl leol a thwristiaeth yn rhwydweithio.
- Mae'n canolbwyntio ar yr elfennau sy'n denu ymwelwyr, yn ogystal â'r seilwaith a'r gwasanaethau sy'n cynorthwyo eu hymweliad. Mae'r term 'ymwelwyr' yn berthnasol i'r rhai sy'n treulio'u gwyliau yn yr ardal fel twristiaid, ond mae hefyd yn cynnwys pobl leol sy'n ymweld â'r ardal am ddiwrnod neu lai.
- Nid yw rheoli cyrchfan felly'n cynnwys twristiaid yn unig, ond effaith ehangach pobl, yn cynnwys pobl leol ac ymwelwyr cyfagos, sy'n defnyddio gwasanaethau, seilwaith ac yn mwynhau asedau lleol. Mae'n ymestyn i bob agwedd o'r economi ac yn gofyn am gydweithio i'w gynnal yn effeithiol a chynaliadwy.
- Mae'n ymwneud â rheoli gweithredol, ariannol a ffisegol cyrchfan, yn ogystal â'i gynllunio, datblygu a marchnata.



Pam Rheoli Cyrchfan?

Mae yna sawl ffactor yn ysgogi'r angen i ddiweddarau cynllun rheoli cyrchfan Ynys Môn i'w wneud yn barod i weithio gyda heriau a chyfleoedd 2023 a thu hwnt.

Mae'r economi ymwelwyr, a'r cyd-destun gwleidyddol, economaidd ac amgylcheddol ehangach yn wahanol iawn i'r hyn oedd yn 2015 pan gafodd y cynllun diwethaf ei ddrafftio.

Mae'r newidiadau hyn, ymysg eraill, yn cael eu dangos yn y graffig gyferbyn ac yn egluro'r angen am gynllun wedi ei ddiweddarau a model darparu.



Cyd-destun y Polisi

Mae angen y Cynllun Rheoli Dynodiad hwn i gydnabod y cyd-destun newid polisi ers y Cynllun Rheoli diwethaf yn 2016, yn cynnwys ond nid yn gyfyngedig i:

- Bolisiau lleol, rhanbarthol a chenedlaethol allweddol (sy'n cael eu harchwilio ar y dudalen nesaf)
- Llai o gapasiti ar gyfer cymorth / darpariaeth gan Awdurdod Lleol
- Diogelu'r iaith Gymraeg
- Arian a Buddsoddiad Ffyniant Bro yng Nghaergybi
- Polisiau a threthi ail gartrefi

Cynaliadwyedd a sero net

Mae risg ffisegol newid hinsawdd, ynghyd â phwysau cynyddol nifer yr ymwelwyr ar yr amgylchedd yn ysgogi'r angen i fabwysiadu arferion mwy amgylcheddol cynaliadwy a'r trawsnewid i sero net.

Adlewyrchir hyn yn y canlynol:

- Cynllun CSYM Tuag at Sero Net 2022-2025
- Cynllun Bioamrywiaeth
- Yr angen am wytnwch a rheoli adnoddau naturiol



Economi ymwelwyr

Mae'r economi ymwelwyr wedi newid ers Cynllun Reoli Dynodiad 2016-2020. Bydd yn rhaid i'r strategaeth hon ymateb i:

- Newid yn y proffil ymwelwyr: ymwelwyr dydd yn erbyn ymwelwyr sy'n aros dros nos
- Cynnydd mewn perchnogi ail gartrefi
- Twf mewn gosod eiddo tymor byr (Airbnb a VrBo)
- Trawsnewid digidol

Cyd-destun economaidd

Roedd pandemig Civid-19 yn amlygu'r angen i ymgorffori gwytnwch i reoli cyrchfan, gyda'r angen i fynd i'r afael â:

- Seilwaith a chapasiti: sut i gael y pethau sylfaenol yn gywir, sicrhau buddion ac osgoi unrhyw darfu ar bobl leol wrth ddarparu profiad ymwelwyr o ansawdd
- Bylchau mewn sgiliau a chyflogaeth yn y sector

Dull strategol

Nod y Cynllun Rheoli Cyrchfan hwn yw ystyried a chynorthwyo'r amcanon strategol ehangach a nodir yn y polisiau lleol, rhanbarthol a chenedlaethol yn y diagram gyferbyn. Mae cynlluniau a pholisiau allweddol wedi eu nodi â seren ac yn cynnwys:

[Deddf Llesiant Cenedlaethau'r Dyfodol Llywodraeth Cymru, 2015](#)

Agwedd allweddol o gynnig ymwelwyr Ynys Môn yw amlygu'r diwylliant a'r iaith ffyniannus yng Nghymru, sy'n cysylltu'n uniongyrchol â dyheadau'r Ddeddf hon.

[Croeso i Gymru: Mae blaenoriaethau ar gyfer yr Economi Ymwelwyr, 2020-2025](#)

yn annog y sector i gyfuno ffocws lleol yn gyntaf yn dathlu diwylliant, sgiliau a busnesau cartref a chymunedau (Bro) gyda lefelau rhyngwladol o ansawdd ac uchelgeisiau (Byd). Mae hyn, ynghyd â blaenoriaethau allweddol Croeso Cymru yn cael eu hadlewyrchu yng Nghynllun Rheoli Cyrchfan Ynys Môn.

[Cynllun Corfforaethol CSYM \(2023-2028\)](#)

Mae twristiaeth yn rhan allweddol o Ynys Môn, felly mae angen i bolisiau a chynlluniau'r Ynys gynorthwyo'r seilwaith twristiaeth a busnesau presennol yn ogystal â hyrwyddo'r cyfleoedd i ddatblygu yn y dyfodol. Yn yr un modd, bydd angen i'r cynllun hwn alinio'n agos â'r nodau mae Cyngor Sir Ynys Môn yn ceisio eu cyflawni ar gyfer y gymuned leol.

Ar adeg paratoi'r cynllun hwn, nid oes eglurder ar weithredu'r ardoll dwristiaeth na chynllun cofrestru statudol. Os yw'n berthnasol, bydd y cynllun hwn yn cynorthwyo ein gwaith gyda Llywodraeth Cymru i weithredu'r cynllun yn llwyddiannus.

★ Deddfwriaeth

Deddf Llesiant Cenedlaethau'r Dyfodol (Cymru) 2015

★ Cenedlaethol

Croeso i Gymru:
Blaenoriaethau ar
gyfer yr Economi
Ymwelwyr 2020-
2025

Strategaeth
Digwyddiadau
Cenedlaethol ar
gyfer Cymru 2022 i
2030

Y Genhadaeth Ail-
adeiladu a
Gwynwch
Economaidd

Ardoll Dwristiaeth
a Chofrestru
Statudol (i'w
gadarnhau)

★ Lleol

CYNLLUNIAU CYNGOR SIR YNYS MÔN

Cynllun Rheoli
Cyrchfan 2023-2028

★
Cynllun Y Cyngor

Cynllun Tuag at Sero
Net 2022-2025

Cynllun Ardal o
Harddwch Naturiol
Eithriadol (AHNE)
2023- 2028

Cynllun Adfywio
Economaidd Gogledd
Ynys Môn (CAEGYM)

Cynllun
Bioamrywiaeth
(2021-2022)

Cynllun Gweithredol
Rheoli Ymwelwyr
2022

Rhaglen Ynys Ynni
Môn

Memorandwm Cyd-
ddealltwriaeth rhwng
CSYM a
Grŵp Llandrillo Menai

Mae'r graffig yn dangos enghreifftiau o bolisiau, cynlluniau a deddfwriaeth berthnasol i'r Cynllun Rheoli Cyrchfan - nid yw'n rhestr gynhwysfawr

Cynllun y Cyngor 2023-2028

Gweledigaeth Cynllun y Cyngor yw:

'Creu Ynys Môn fydd yn iach
a llewyrchus lle gall bobl
ffynnu.'

Mae Cynllun y Cyngor yn ddogfen allweddol a fydd yn bwynt canolog i benderfyniadau a fydd yn cael eu gwneud ar bob lefel; bydd yn darparu fframwaith i gynllunio a gyrru blaenoriaethau yn eu blaen; llunio gwariant blynyddol; monitro perfformiad a chynnydd.

Yn ei hanfod mae a wnelo'r cynllun â'n dymuniad i weithio gyda thrigolion Ynys Môn, cymunedau a phartneriaid a sicrhau ein bod ni'n darparu'r gwasanaethau gorau posib, gwella ansawdd bywyd i bawb a chreu cyfleoedd ar gyfer y genhedlaeth nesaf.

Mae ei chwe phrif amcan yn adlewyrchu'r meysydd allweddol y dylai'r Cyngor fod yn canolbwyntio arnynt.

Ein chwe amcan strategol



Yr Iaith Gymraeg

Cynyddu cyfleoedd i ddysgu a defnyddio'r iaith.



Gofal Cymdeithasol a Llesiant

Rhoi'r cymorth cywir ar yr adeg cywir.



Addysg

Sicrhau darpariaeth effeithiol ar gyfer heddiw a chenedlaethau'r dyfodol.



Tai

Sicrhau fod gan pawb yr hawl i alw rhywle yn gartref.



Economi

Hyrwyddo cyfleoedd i ddatblygu economi'r Ynys.



Newid Hinsawdd

Ymateb i'r argyfwng, mynd i'r afael a newid gweithio tuag at fod yn sefydliad sero net erbyn 2030.



Cynllun y Cyngor 2023-2028

Mae Cynllun y Cyngor 2023-28 yn seiliedig ar werthoedd craidd y sefydliad, sy'n cael eu defnyddio i ddatblygu ac arwain y weledigaeth, cynlluniau strategol a gwasanaethau.

Gwerthoedd



Parch

Rydym yn barchus ac yn ystyriol tuag at eraill er gwaethaf ein gwahaniaethau.



Cydweithio

Rydym yn gweithio fel tîm, gyda'n cymunedau a'n partneriaid, i gyflawni'r canlyniadau gorau ar gyfer pobl Ynys Môn.



Gonestrwydd

Rydym yn ymrwymedig i safonau uchel o ran ymddygiad ac uniondeb.



Hyrwyddo'r Cyngor a'r Ynys

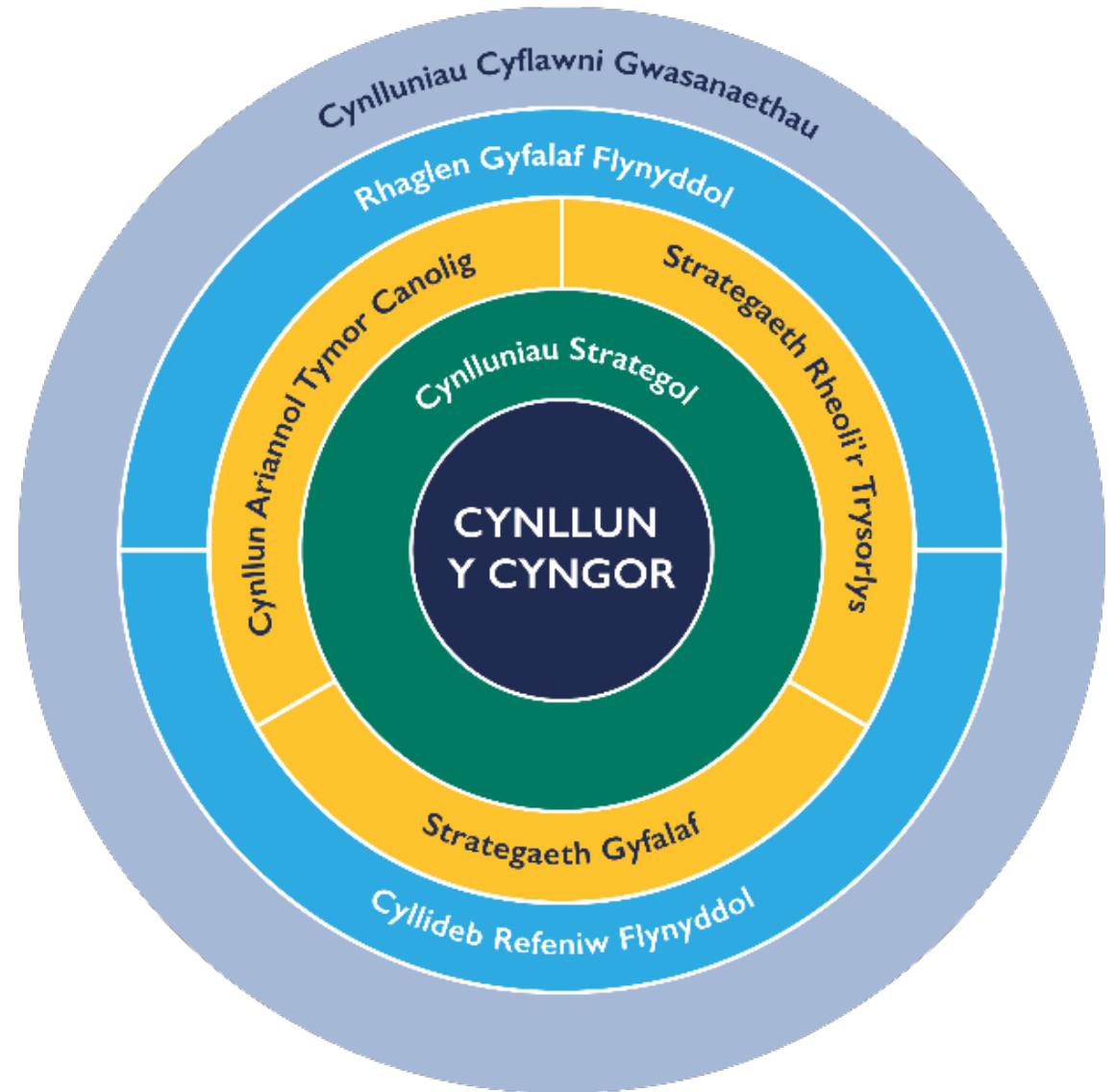
Rydym yn creu ymdeimlad o falchder mewn gweithio i'r Cyngor ac yn cyflwyno delwedd gadarnhaol o'r Ynys.



Cylch Strategol

Mae'r cylch strategol yn adnabod y cynlluniau sydd mewn lle er mwyn sicrhau ein bod yn gallu cyflawni ein blaenoriaethau ac amcanion.

Mae'r cynllun hwn yn gynllun strategol allweddol sy'n cyd-fynd â Chynllun y Cyngor ac yn cyfrannu at gyflawni'r amcanion strategol a'r gweledigaeth.



Effaith economi ymwelwyr Ynys Môn

Effaith economaidd yn 2021:



effaith economaidd
£342.87 miliwn

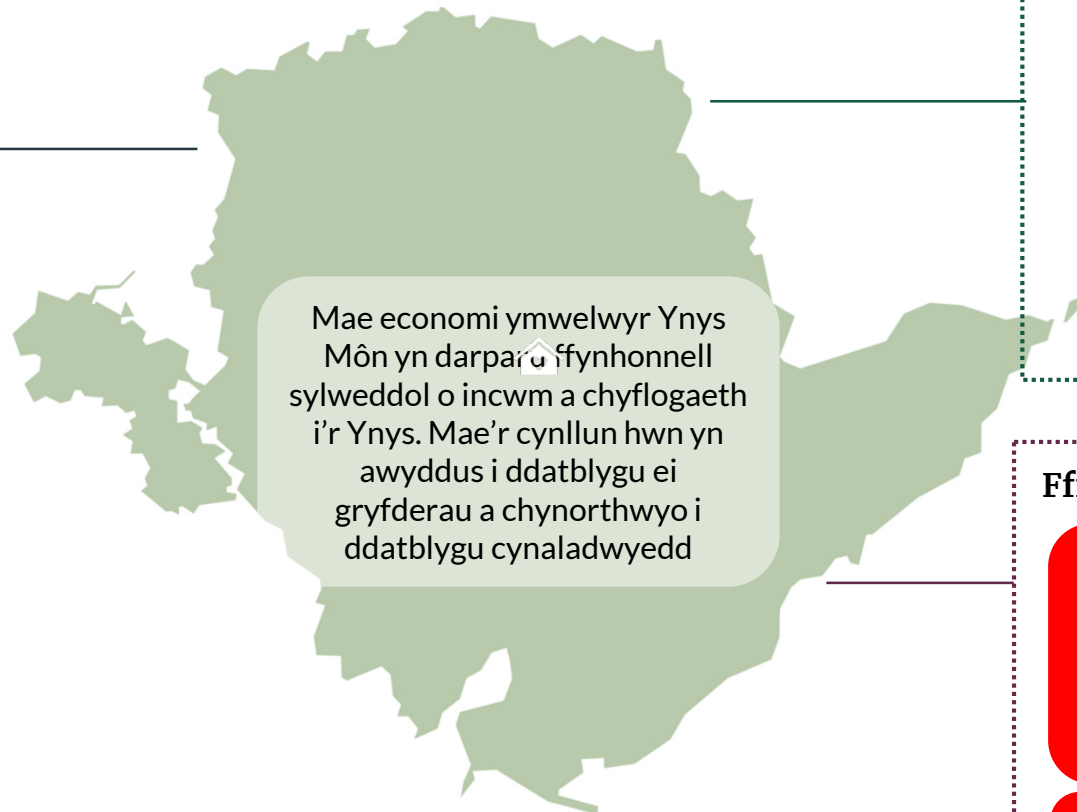


3,698 o weithwyr llawn
amser (sectorau'n
ymwneud â thwristiaeth)

Gwelwyd cynnydd o
46.7% yn yr effaith
economaidd yn 2021 o
gymharu â 2010



Mae 90% o effaith
economaidd yn dod o 53%
o ymwelwyr (y rhai sy'n aros
dros nos). Mae ymwelwyr
sy'n aros yn cyfrannu llawer
mwy y pen yn nhermau
effaith economaidd



Mae economi ymwelwyr Ynys Môn yn darparu ffynhonnell sylweddol o incwm a chyflogaeth i'r Ynys. Mae'r cynllun hwn yn awyddus i ddatblygu ei gryfderau a chynorthwyo i ddatblygu cynaladwyedd

Niferoedd yr ymwelwyr yn 2021:



1.48 miliwn o ymwelwyr,
91% o lefel cyn 2020



5.28 miliwn
dyddiau ymwelwyr



Mae 15% o ymwelwyr y
flwyddyn
(dros 250,000) yn ymweld ym

Ffigyrau llety yn 2021:



0.76 miliwn o ymwelwyr
(cyfanswm o 50%) yn aros
mewn llety wedi'i dalu
amdano Mae 97% o ymwelwyr
gyda llety mewn llety heb
wasanaeth



1,067
æstr osod tymor
(AirBnB aVrBo)
byr



Cynnydd o 53%
mewn rhestrïadau
ers 2017*

*Ffynhonnell: Sefydliad Bevan
Pob ffigur arall o ddata STEAM 2021

Yr heriau a'r cyfleoedd i economi ymwelwyr Ynys Môn

Mae'r cynllun hwn yn ystyried yr heriau sy'n wynebu economi ymwelwyr Ynys Môn, yn ogystal â'r cyfleoedd cydweithio, arloesi a thwf cynaliadwy.

HERIAU:



- Mae'r **cyllid sydd ar gael** i'r awdurdod lleol wedi gostwng yn sylweddol rhwng cyfnod y Cynllun Rheoli Cyrchfan diwethaf, yn enwedig i ddigwyddiadau anstatudol (megis twristiaeth) ac mae'r proffil cyllido'n aml yn dymor byr, sy'n cyfyngu'r gallu am newid strategol
- Gordwristiaeth a chyfyngiadau **capasiti**
- **Cynhwysiant** - gall y newid i dechnolegau **digidol** eithrio peth demograffeg. Dylid ystyried proffil oed ac iaith
- **Breguster amgylcheddol** - mae newid hinsawdd a datblygiad yn bygwth cynefinoedd a rhywogaethau lleol yn gynyddol.
- **Canfyddiadau** o dwristiaeth - ychydig o gydnabyddiaeth sydd i gyfraniad twristiaeth i'r Ynys ymysg y gymuned ehangach; fel cyflogwr allweddol, eginwr entrepreneuriaid a chyfrannwr i gyflogaeth ehangach mewn manwerthu, cyllid, telegyfathrebu a Phorthladd Caergybi.
- **Proffil** ymwelwyr - roedd gostyngiad mwy mewn ymwelwyr oedd yn aros o'i gymharu ag ymwelwyr dydd yn 2021 o'i gymharu â 2019*. Roedd yna 47% o ymwelwyr dydd yn 2021, er gwaetha'r ffaith mai dim ond 10% o'r gwariant ydyw (mae'n cyfrannu at yr heriau ynghylch capasiti a seilwaith)
- Perchnogion **Ail gartrefi ac Airbnb** yn cynyddu
- Diffyg **sgiliau** mewn sectorau

CYFLEOEDD:



- Mae 'darganfyddwch beth sydd ar garreg eich drws' a 'meddyliwch yn fyd-eang, **gweithredwch yn lleol**' wedi cael ei annog ymysg defnyddwyr ers tro, fodd bynnag, yn ystod pandemig covid-19 fe ddaeth hyn yn gysyniad mwy pendant
- **Dod yn gyrchfan gynaliadwy** - mae cwmpasu cynaladwyedd yn gyfle i Ynys Môn ddatblygu ei brand ymhellach, er enghraifft drwy hyrwyddo teithio mwy actif a chynaliadwy, cwmpasu'r diffyg adeiladau ffyrdd a dod y "ynys werdd"
- Mae'r economi ymwelwyr yn dod â niferoedd o **fuddion i'r gymuned leol**, ond mae yna gyfle i'r rhain gael eu datblygu ymhellach a'u cyfleu'n well.
- Mae **diwylliant, treftadaeth, a natur unigryw** yn cael ei danwerthu (hanes, yr iaith Gymraeg, Geo Park UNESCO, AHNE). Cyfle i wella ymwybyddiaeth o le drwy arwyddion a dathlu hunaniaeth leol a brand.
- **Twristiaeth Awyr Dywyll** Cynorthwyo a hyrwyddo buddion awyr dywyll ymhellach
- Trawsnewid **Digidol** a marchnata
- Strategaeth **Twristiaeth Bwyd**
- **Cynydd mewn chwaraeon antur** a thwristiaeth llesiant
- **Cyfranogiad ysgol ac addysg** - cynyddu ymgysylltiad plant yn dysgu am eu lle
- **Cryfder a pherfformiad** y sector twristiaeth ar Ynys Môn: yn hanesyddol mae wedi perfformio'n well na chyfartaledd Cymru a Gogledd Cymru (dros y cyfnod 2006-2017)
- **Llwybr Arfordir Cymru** Buddsoddi yn y seilwaith, marchnata a datblygu llwybr yr arfordir

Egwyddorion a Blaenoriaethau ar gyfer 2023-2028

1. Dathlu a gwarchod ein diwylliant, iaith a treftadaeth

- Economi ymwelwyr lle mae'r cymunedau lleol yn teimlo perchnogaeth a'r grymuser i ysgogi ac adfywio'r model twristiaeth.
- Economi ymwelwyr sy'n ymgorffori a defnyddio cryfderau presennol ein hiaith a'n diwylliant yn gynaliadwy ac yn dod â'n treftadaeth i gynulleidfa ehangach.
- Economi ymwelwyr lle mae'r diwylliant yn cael ei ymgorffori, ac wrth wraidd pob gweithgaredd a chynnyrch hyrwyddo

2. Gwella ein profiadau ymwelwyr o safon a chynaliadwyedd economaidd

- Economi ymwelwyr all ddatblygu'n gynaliadwy o amgylch cynnig o ansawdd uchel lle mae ymwelwyr yn gwerthfawrogi a pharchu diwylliant, treftadaeth ac amgylchedd Ynys Môn
- Economi ymwelwyr seiliedig ar weithgareddau a phrofiadau sy'n manteisio ar ddiwylliant, treftadaeth ac amgylchedd ond heb ei ddiraddio.
- Economi ymwelwyr lle mae seilwaith ymwelwyr o ansawdd a hawl i ddarpariaeth yn cynnig cyfleoedd hamdden cyfoethocach ac o ganlyniad, iechyd a llesiant gwell.

3. Cynnal a pharchu ein hamgylchedd a gweithredu i liniaru effeithiau newid hinsawdd

- Economi ymwelwyr lle mae'r amgylchedd naturiol yn cael ei ddeall a gwelliannau i gyfalaf naturiol yn dod â buddion yn nhermau llesiant i bawb.
- Economi ymwelwyr lle mae gweithgareddau mewn cytgord â'r amgylchedd naturiol, ac yn cyfoethogi'r cynnig a'r tir a môr lle maent yn cael eu cynnal.
- Economi ymwelwyr sy'n fwy 'parod ar gyfer newid hinsawdd' ac yn gynyddol garbon niwtral.
- Economi ymwelwyr lle mae defnyddwyr wedi eu grymuso i gyfrannu'n uniongyrchol i fynd i'r afael ag argyfwng hinsawdd a byd natur.

4. Sicrhau bod yr economi ymwelwyr yn darparu buddion cymdeithasol, economaidd a lles i'n cymunedau

- Economi ymwelwyr lle mae ei seilwaith ac adnoddau'n cael eu cyfoethogi er budd y cymunedau lleol, ac sy'n addasu i liniaru effeithiau newid hinsawdd.
- Economi ymwelwyr lle mae pobl lleol yn cael cyfleoedd i fod wrth wraidd y cynnig, gan fanteisio ar swyddi sgiliau newydd a chadwyni cyflenwi lleol.
- Economi ymwelwyr gyda chynaliadwyedd yn greiddiol sy'n gallu datblygu mewn gwerth economaidd a chymdeithasol a darparu cyfleoedd iechyd a llesiant i bawb.

Cynllun Gweithredu Lefel Uchel



»»» Dathlu a gwarchod ein diwylliant, iaith a treftadaeth

Pam mae hyn yn bwysig?

Nid oes dim yn ymgorffori'r ysbryd o le yn fwy na'i bobl, ei iaith a'i ddiwylliant.

Mae diwylliant a threftadaeth unigryw Ynys Môn yn allweddol i'w synnwyr o le, gan ei wneud yn gyrchfan gofiadwy. Hyn, ynghyd â'n hamgylchedd naturiol, yw sylfaen y cynnig ymwelwyr. Mae yna gyfle i gyfleu a dathlu hyn ymhellach.

Beth ydym am ei wneud?

- Byddwn yn darparu'r cynllun rheoli cyrchfan hwn mewn cydweithrediad agos â rhanddeiliaid cymunedol lleol i sicrhau eu bod yn teimlo wedi eu grymuso i ysgogi model twristiaeth adfywiol.
- Byddwn yn ymgorffori cryfderau presennol ein hiaith a'n diwylliant yn gynaliadwy ac yn dod â'n treftadaeth i gynulleidfa ehangach.
- Byddwn yn datblygu economi ymwelwyr lle mae'r diwylliant yn cael ei ymgorffori, ac wrth wraidd pob gweithgaredd a chynnyrch hyrwyddo.
- O wneud hynny, ein nod yw creu cyrchfan sy'n unigryw a dilys i'w fwynhau gan bobl Ynys Môn a chenedlaethau'r dyfodol.

Sut ydym am wneud hyn?

- Byddwn yn gweithio gyda phartneriaid i hyrwyddo'r iaith Gymraeg a'n treftadaeth ddiwylliannol unigryw ar draws yr holl elfennau o'r cynnig ymwelwyr, gan sicrhau cynhwysiant a'r diwylliant.
- Byddwn yn ymgorffori a hyrwyddo'r iaith Gymraeg a'n treftadaeth ddiwylliannol unigryw ar draws holl elfennau'r cynnig ymwelwyr, gan sicrhau bod cynhwysiant a diwylliant rhan greiddiol.
- Byddwn yn parhau i ddatblygu'r buddsoddiad yn y Strategaeth Bwyd Môn, Llwybr Arfordir Cymru, twristiaeth Awyr Dywyll, chwaraeon antur a thwristiaeth llesiant a'u dathlu. Byddwn yn rheoli'r rhain gan ganolbwyntio ar dreftadaeth leol a chynnaladwyedd.



Gwella ein profiadau ymwelwyr o safon a chynaliadwyedd economaidd

Pam mae hyn yn bwysig?

Mae seilwaith ymwelwyr cynaliadwy drwy gydol y flwyddyn yn sicrhau bod ymwelwyr yn profi Ynys Môn ar ei gorau. Bydd cael y rhain yn iawn, gyda chroeso cymhwysol a synnwyr o fod yn amgylchedd naturiol unigryw, yn ysgogi i bobl aros yn hirach a dychwelyd.

Bydd sicrhau'r seilwaith a'r cynnig hwn yn diogelu a chyfoethogi'r amgylchedd ac yn allweddol i dwf economi'r ymwelwyr mewn modd cynaliadwy.

Beth ydym am ei wneud?

- Byddwn yn datblygu a hyrwyddo brand Ynys Môn a rennir ac ymrwymiad a rennir, gan ddathlu'r gymuned leol, yr iaith a'r dirwedd.
- Byddwn yn datblygu cynnig profiad ymwelwyr dynamig ac ysbrydoledig yn seiliedig ar fwyniant cynaliadwy o rinweddau unigryw Ynys Môn, gan ddechrau drwy gael y pethau sylfaenol yn gywir.
- Byddwn yn sicrhau bod cyfleusterau allweddol a seilwaith ymwelwyr o ansawdd uchel.
- Byddwn yn manteisio ar sefyllfa Caergybi fel porth i ymwelwyr rhyngwladol.
- Byddwn yn cryfhau cynnyrch gydol y flwyddyn ar Ynys Môn, gan ymestyn y tymor a datblygu nifer cynyddol o brofiadau ysgogol i ymwelwyr a thrigolion eu mwynhau tu mewn a thu allan.

Sut ydym am wneud hyn?

- Byddwn yn gwella cyfleusterau ymwelwyr yn cynnwys meysydd parcio, toiledau, a manau gwefru cerbydau trydan, yn ogystal â rhwydwaith o lwybrau cerdded a beicio hygyrch o ansawdd.
- Byddwn yn ystyried ffyrdd gwell o gyfeirio at atyniadau, un ai drwy dechnoleg ddigidol neu wella arwyddion a dynodi llwybrau.
- Byddwn yn archwilio cyfleoedd i integreiddio ystyriaethau rheoli cyrchfan i bob penderfyniad cynllunio i sicrhau bod cludiant cyhoeddus, seilwaith a phrosiectau datblygu yn cynorthwyo'r economi ymwelwyr a phobl Ynys Môn
- Byddwn yn cydweithio i sicrhau bod ymwelwyr llongau mordeithio a rhai dros dro yn darparu buddion economaidd a chymdeithasol i'r Ynys yn y modd mwyaf cynaliadwy ac amgylcheddol bosibl.
- Ymgysylltu â phartneriaid i gasglu, cwestiynu a rhannu data ynghylch twristiaeth ar Ynys Môn, i ddeall effaith twristiaeth mewn gwahanol rannau o'r sir yn benodol.



Cynnal a pharchu ein hamgylchedd a gweithredu i liniaru effeithiau newid hinsawdd

Pam mae hyn yn bwysig?

Mae tirweddau, morluniau ac amgylchedd naturiol Ynys Môn yn amrywiol a dramatig, ond dan fygythiad nifer o ffactorau yn cynnwys newid hinsawdd, gordwristiaeth a chynigion twristiaid sy'n diraddio'r gwerthoedd arbennig hyn.

Ni ellir tanbrizio gwerth cyrchfan ddilys, gydlynol sy'n doreithiog o asedau naturiol. Mae byd natur yn elfen greiddiol yn hunaniaeth brand Ynys Môn, yn cysylltu ymwelwyr a phobl leol i'r lle, ei werthoedd a'i gymeriad. Gall hyn ysgogi buddion diwylliannol, cymdeithasol, economaidd a llesiant mesuradwy a dylid ei ddatlu a'i warchod.

Beth ydym am ei wneud?

- Byddwn yn ymgorffori egwyddorion rheoli cyrchfan cynaliadwy effeithiol ar draws pob un o'n meysydd gwaith, a sicrhau bod y cynnig yn cyfoethogi yn hytrach na diraddio'r amgylchedd naturiol.
- Byddwn yn defnyddio adnoddau diwylliannol a naturiol Ynys Môn i greu a hyrwyddo lle unigryw, arbennig, sy'n wahanol i gyrchfannau eraill.
- Byddwn yn gweithio â phartneriaid i gynllunio prosiectau sy'n canolbwyntio ar ddarparu tirwedd sy'n iachach, yn fwy ecolegol doreithiog a chysylltiol, ac yn gallu gweithredu fel catalydd ar gyfer cyfleoedd ymwelwyr newydd ac ailgysylltu rhwng pobl a byd natur.
- Byddwn yn sicrhau bod pwysigrwydd rheoli cyrchfan yn cael ei ddeall yn llawn ac y gallwn wneud ein heconomi ymwelwyr yn wydn i'r effeithiau hyn

Sut ydym am wneud hyn?

- Byddwn yn rheoli safleoedd sensitif a datblygu ymyriadau i'w gwarchod, eu cyfoethogi a'u cadw nhw.
- Drwy'r broses gynllunio, byddwn yn rheoli datblygiad a allai fygwth ansawdd amgylchedd yr arfordir, apêl yr Ynys i ymwelwyr, neu gael effaith unigol anghymesur ar fusnesau twristiaeth.
- Byddwn yn sicrhau bod pwysigrwydd rheoli cyrchfan yn cael ei ymgorffori yng Ngwaith yr AHNE a phartneriaid yr amgylchedd naturiol.
- Byddwn yn defnyddio ymchwil i arfarnu effaith posibl newidiadau a ragwelir i natur dymhorol y tywydd ar y cynnig ymwelwyr, a chynllunio i liniaru'r effeithiau hyn.
- Byddwn yn archwilio cyfleoedd i gysylltu rheoli cyrchfan gyda phrosiectau addasu arfordir/rheoli llifogydd naturiol.



Sicrhau bod yr economi ymwelwyr yn darparu buddion cymdeithasol, economaidd a lles i'n cymunedau

Pam mae hyn yn bwysig?

Mae'r sector lletygarwch a thwristiaeth yn hanfodol i economi leol Ynys Môn, ac yn cyflogi llawer o bobl. Fodd bynnag, mae angen cymorth i fynd i'r afael â'r prinder sgiliau a deall llawn botensial yr economi ymwelwyr yn darparu llesiant economaidd, diwylliannol a chymdeithasol Ynys Môn.

Wrth i hyfforddiant fod yn un broblem posibl tu ôl i hyn, mae yna ffactorau cymhleth eraill, megis natur dymhorol nifer o fusnesau, neu'n wir y modd mae pobl ifanc yn gweld twristiaeth fel gyrfa yn y dyfodol.

Beth ydym am ei wneud?

- Byddwn yn ymgysylltu â'r gymuned i hyrwyddo pwysigrwydd yr economi ymwelwyr a chynorthwyo seilwaith a gwasanaethau, fel bod preswylwyr, cyrff partneriaid a busnesau fel ei gilydd yn rhan o'r darparu profiad.
- Byddwn yn cydweithio gyda sefydliadau addysg, addysg bellach ac uwch a gweithio gyda phartneriaid i nodi'r set sgiliau allweddol a'r problemau adnoddau presennol ac i'r dyfodol.
- Byddwn yn gweithio gyda phartneriaid i annog ymgysylltu pellach gyda chynhyrchwyr bwyd a chadwyni cyflenwi lleol.
- Byddwn yn cynorthwyo mentrau seiliedig ar y sector preifat sy'n darparu twf economaidd, gwaith teg, uwchsgilio a lleihad mewn ôl troed carbon ar yr Ynys: y math o ymddygiadau sydd eu hangen ar gyfer diwydiant twristiaeth cynaliadwy.

Sut ydym am wneud hyn?

- Byddwn yn mabwysiadu cyfleoedd ar gyfer cyflogaeth siliau uchel gydol y flwyddyn.
- Byddwn yn cydweithio â'r sector addysg i gydlynu gweithredu ar sgiliau, canfyddiad gyrfaedd mewn twristiaeth, prinder sgiliau a chodi ymwybyddiaeth o gyfleoedd y gall y sector lletygarwch a thwristiaeth eu cynnig.
- Sicrhau bod pobl leol yn cael cyfleoedd i fod wrth wraidd y cynnig, gan fanteisio ar swyddi sgiliau newydd a chadwyni cyflenwi lleol.
- Byddwn yn gweithio i sicrhau bod cadwyni cyflenwi cynaliadwy, carbon isel lleol yn cael eu datblygu ar draws y diwydiant.
- Sicrhau bod y cynnig twristiaeth yn cyfrannu at hyfywedd gwasanaethau a chyfleusterau sy'n hanfodol i'r cymunedau hynny sy'n ei gynnal.

Y camau nesaf

Y cam cyntaf i ddarparu Cynllun Rheoli Cyrchfan yw sefydlu model partneriaeth newydd ar gyfer [Sefydliad Rheoli Cyrchfan \(SRhC\)](#).

Argymhellir model partneriaeth newydd er mwyn:

- sicrhau cydweithio a chefnogaeth partneriaid sector cyhoeddus, gwirfoddol a phreifat allweddol;
- gwneud y defnydd gorau o adnoddau presennol;
- hwyluso ffyrdd effeithiol o weithio a allai ddenu buddsoddiad pellach pan fo angen i gyflawni amcanion y Cynllun Rheoli Cyrchfan.

Unwaith mae'r SRhC wedi ei sefydlu a'i gynorthwyo gyda Chylch Gorchwyl, bydd yn grŵp yn cydweithio i ddiffinio'r camau blaenoriaeth nesaf gyda chynllun gweithredu SMART.

Mae'r ddogfen hon ar gael yn Saesneg. This document is available in English.

